

SECRETARIA
MUNICIPAL DE
SAÚDE

**RELATÓRIO ANUAL DE
GESTÃO**



PREFEITURA DE
**TEOTÔNIO
VILELA**

2023

GESTORES MUNICIPAIS

Pedro Henrique de Jesus Pereira

Prefeito do Município de Teotônio Vilela

Márcio Roberto V. Vasconcelos

Vice-Prefeito do Município de Teotônio Vilela

Izabelle Monteiro Alcântara Pereira

Secretária de Saúde de Teotônio Vilela

COORDENAÇÕES E DIRETORIAS

Edson José Houly Almeida Melo

Coordenador Atenção Básica

Marcos Faustino da Silva

Coordenador de Controle, Avaliação e

Roberto Firpo de Almeida Filho

Planejamento

Maria Cristina Costa Silva

Diretora Departamento de Recursos Humanos

Amanda Inácio Costa

Coordenadora de Vigilância em Saúde

Tais Cássia dos Santos

Coordenadora de Imunização

Antunes da Silva Barbosa

Coordenador Vigilância Sanitária

Allan Martins Alves

Coordenador de Controle de Endemias

Daniela Sara De Lima Santos

Coordenador De Comunicação

Djaci Jacinto Da Silva Lima

Coordenadora Saúde Da Criança

Felipe Nunes De Brito Silva

Coordenador Saúde Bucal

Lucivânia Eliziário Cardoso De Souza

Coordenadora Samu

Maria Edilene Da Silva Lima

Coordenadora Samu

Heily Maria Clemente Ferreira

Coordenadora Central Marcação

Janete Micol Da Silva Madeira

Coordenadora Saúde Mental

Erica Bezerra Da Rocha

Assistente Social

José Antônio Mendes Dos Santos

Diretor Geral Médico E Hospitalar

Wilkson Ferreira Barros

Coordenador De Enfermagem Do Hospital

Laryssa Custódio Da Silva Mota

Coordenadora Centro Especializado Em Reabilitação

Lyvia Brandão Simões

Coordenadora Programa Melhor Em Casa

Lisiana Leonardo Farias

Diretor De Finanças

Jessica Ionah Palmeira Santos De Souza

Coordenadora Compras

Ray Henrique Da Silva

Gerente Do Sistema De Informação E Tecnologia

Maria Simoneide De Oliveira

Coordenadora PSE

Ronaldo Cordeiro Da Silva

Diretor Geral Administrativo Hospitalar

Valquiria Maria Da Silva Oliveira

Coordenador Das Academias De Saúde

COMPOSIÇÃO ATUAL DO CMSTV – 2022/2024

Conselho Municipal de Saúde - Teotônio Vilela- Biênio 2022-2024					
SEQ	CONSELHO MUNICIPAL DE SAUDE DE TEOTONIO VILELA REPRESENTANTES/INSTITUIÇÕES	TITULAR	CPF EMAIL ENDEREÇO TELEFONE DE CONTATO	SUPLENTE	CPF EMAIL ENDEREÇO TELEFONE DE CONTATO
1	Secretaria Municipal de Saúde	Izabelle Monteiro Alcântara Pereire	CPF 038.768.434-48/END Rua Desportista Humberto Guimarães, 491 - APTO: 501 - Algarne - Ponta Verde - Maceió/AL CEP: 57035-030 /82 98138-0088 -- email izabellemap2@gmail.com	Lais Gonçalves de Moura	CPF 099.690.254-65 laisgoncallvess@gmail.com Rua Teófilo Pereira, 590 CEL: 82 99974-7834
2	Secretaria Municipal de Educação	Maria Zenilda Costa dos Santos	CPF*034.788.654-09 EMAIL zeni_c@hotmail.com ENDEREÇO Rua Vereador Gilberto Pereira Nº 1145 TELEFONE DE CONTATO 82991464397	Márcia Valquíria de Jesus Leite	CPF 051.655.544-81./EMAIL marcinhalvalquiria@hotmail.com / END Rua Pedro Pereira n. 167, centro / TEF. CONTATO: 82 99184-8322
3	Secretaria Municipal de Assistência Social	Elanne Gomes Lopes	CPF 084.169.894-51 EMAIL elanne_loppes@hotmail.com ENDEREÇO RUA: ANGÉLICA MARIA DA CONCEIÇÃO, 35. BAIRRO: SÃO MIGUEL TELEFONE DE CONTATO 82 99353-7565	Ana Paula de Lima Medeiros	CPF: 058.097.284-48 EMAIL: anaplmedeiros@hotmail.com ENDEREÇO: Rua Pedro Cavalcante, 561. TELEFONE DE CONTATO: (82) 99909-3822
4	Secretaria Municipal de Urbanismo	José Domingos da Silva Santos	CPF 069.284.954-80/Email: domingos2.0@hotmail.com / END Rua: Gilberto de oliveira qd. B 221. Conj. João José Pereira/ 82 99334-8868	Maria Telma Ferreira da Silva	CPF 013.045.484-22/ Email: telmasilva241615@gmail.com/ END Av:Cícero Aureliano de Souza Neto 194/ TEL; COTATO: 991870517
5	Trabalhadores da Saúde	Patrícia Diniz Souza	CPF 033.040.494-60 EMAIL patriciadiniz.enfermagem@gmail.com ENDEREÇO Rua Agenor Lucio de Lima, n 101 – Bairro São Miguel – CEP 57266-116 (Teotônio Vilela/AL) TELEFONE DE CONTATO 82 9 99263232	Lidiane dos Santos	CPF: 07734738400 EMAIL: lidi_ds@hotmail.com ENDEREÇO: Coronel José Pacheco 375 TELEFONE DE CONTATO: 999082754
6	Trabalhadores da Saúde	Jailda dos Santos Fernandes	CPF 91142678429 EMAILjaildaass47@gmail.com ENDEREÇO Rua Pedro Pereira,944 TELEFONE DE CONTATO 82 99306-9067	Simone Marques da Silva	CPF= 096.839.644-51 EMAIL: simonemarkques@gmail.com ENDEREÇO= Rua Gilberto Pereira 908 TELEFONE DE CONTATO= 993224548
7	Trabalhadores da Saúde	Daniella de Souza Mangelo	CPF:047.807.881-10 EMAIL: ds654809@gmail.com ENDEREÇO: R. José Bernardino de Oliveira, Nº 12 TELEFONE DE CONTATO: (82)98174-0460	Lucineia dos Santos	CPF 081093994-01. E-mail: lucysantos2016@ hotmail.com / END Rua- Governador José inacio Borges n; 80 - Parque do Futuro 03 - / 82 99316-8581

8	Trabalhadores da Saúde	Alice Alves Barbosa	CPF 111.402.764-25 / Email - alicealvesbarbosa@gmail.com / END Rua Maria Jeanne Moreira Sampaio, 643, bairro: Inhumas / CONTATO: 82 99417-7463	Josilene Viana dos Santos	CPF: 077.291.444_33 E-mail: josyviana14@gmail.com Rua: Gilberto de oliveira qd. B 221. Conj. João José Pereira Tel. 82 99135-0796
9	Projeto Resgate Já	Betânia Rosendo dos Santos	CPF nº 924.098.224-87 /EMAL betania.rosendo75@gmail.com /END Rua primeiro de Março N. 93/ TEL. CONTATO 82 99107-9495	Margarida Rosendo Alves	CPF 122.317.604-52/EMAIL margarida-rosendo@hotmail.com/ END Rua Primeiro de Março 93/ 82 9303-7345
10	Pastoral da Criança	Maria Sônia de Souza Silva	CPF 804.386.444-68 /END Avenida Maria Geane Moreira Sampaio n. 2070. TELEFONE DE CONTATO 82 99146-2986	Fernanda Aurélio de Souza	CPF 078.627.234-14 EMAIL: fernandasilva1989souza@gmail.com ENDEREÇO: Avenida Maria Geane Moreira Sampaio n. 2070 TELEFONE DE CONTATO(82) 9.93539516
11	ACCAS	Alessandro Francisco da Silva Junior	CPF 131.135.324-00/ EMAIL: osandrinho19@gmail.com/ END/ 82 98222-3509	Maria Alice Tenório Cavalcante	CPF 089.207.284-96 / EMAIL: mariaalice.coord@gmail.com / END/82 99640-2298
12	Igreja Católica	Juciara Aparecida de Souza	CPF86270273404 End. Rua Manoel Ferreira Xavier 177 Email: Juciaraaparecidasouza@gmail.com Contato 82 991198824	Elineide dos Santos Oliveira	CPF 020.780.124-08 / EMAIL elineideraimundo@gmail.com/ END/82 99183-3674
13	Ass. Div. Mis. Nova Jericó	José Cicero Ferreira de Melo	CPF 064.320.784-82 EMAIL jcmelo0486@gmail.com ENDEREÇO Rua Marinita de Medeiros Tavares, 583 TELEFONE DE CONTATO (82) 9 9127-1822	José Eliton da Silva	CPF 042.455.774-60 Email: eliton-2011-al@hotmail.com Rua São Jorge 282 Telefone (82) 9 9646 3490
14	ADEFITEV	Valéria Alves de Albuquerque	CPF_ 013.365.184-30 EMAIL _valalquer21@gmail.com ENDEREÇO -Rua São João 88 TELEFONE DE CONTATO 99197-7619	Joseildo Silva de Almeida	CPF 58.800.404-53/EMAIL: joseildo2007@yahoo.com.br / END: Rua Alberico Cordeiro, 35 bairro Benedito de Lira/ 82 9143-4316
15	A. dos R. de Quilombo Abobreira	Elizangela dos Santos	CPF 042.840.144-98 E-mail ellysantos240@gmail.com End. Quilombo Abobreiras (zona rural) Tel.82991789945	Maria Cristina Alves da Silva	CPF 045.207.314-61/ email ca6135283@gmail.com/ END Quilombo Abobreiras (zona rural)/ 82-99136-8777
16	APITEV	Rosângela Barbosa da Silva	CPF 776.826.404-91/ EMAIL zanzaapitev12@hotmail.com /END Rua São João N.85 CENTRO/ TEL. CONTATO 82 99325-3679	Daniella Avelino de Oliveira	CPF 111.566.314-05 /EMAIL. avelinodaniela45@gmail.com / END POV SUCUPIRA S/N / 82 99128-9905

1. APRESENTAÇÃO

O Município de Teotônio Vilela está localizado na região centro sul do Estado de Alagoas, limita-se ao norte com os municípios de Junqueiro e Campo Alegre, ao sul com o município de Coruripe, a Leste com São Miguel dos Campos e Coruripe e a oeste com Junqueiro e São Sebastião.

Possui uma extensão territorial de 299,221 Km², mantém uma distância de 110 Km da capital, tendo como principal via de acesso a BR 101 sul. O Município de Teotônio Vilela está inserido na 5ª região de saúde e pertence a 1ª macrorregião. A região é formada pelos seguintes municípios: Anadia, Boca a Mata, Campo Alegre, Junqueiro, Roteiro, São Miguel dos Campos e Teotônio Vilela, de acordo com o IBGE em 2010 a região tinha uma população de 224.593 habitantes, o que correspondia a 7,09% da população do estado de Alagoas

A Secretaria Municipal de Saúde de Teotônio Vilela tem como missão:

Fortalecer a Gestão do Sistema Único de Saúde Municipal, garantindo a atenção integral à saúde da população por meio de ações de prevenção, promoção, assistência e reabilitação, pautada nos valores do Compromisso Ético e Social, da Transparência e Controle Social, da Humanização, da Valorização e Respeito ao Trabalho em Saúde, da Equidade, da Qualidade, da Inovação, da Integração e da Descentralização.

O Relatório Anual de Gestão - RAG é um documento que detalha as principais ações da Secretaria Municipal de Saúde de Teotônio Vilela executadas no ano de 2023 a fim de prestar contas aos órgãos de controle; ao Conselho Municipal de Saúde e a população vilelense, demonstrando que a aplicação dos recursos públicos Federal, Estadual e Municipal está sendo executada de forma eficiente e transparente, impactando na melhoria da qualidade de vida da população.



PREFEITURA DE
**TEOTÔNIO
VILELA**

ATENÇÃO PRIMÁRIA

2023

2 - ORGANIZAÇÃO DOS SERVIÇOS DE SAÚDE DE TEOTÔNIO VILELA

2.1 ATENÇÃO PRIMÁRIA À SAÚDE

a Atenção Primária é um conjunto de intervenções de saúde no âmbito individual e coletivo que envolve: promoção, prevenção, diagnóstico, tratamento e reabilitação. É desenvolvida por meio do exercício de práticas gerenciais e sanitárias, democráticas e participativas, sob a forma de trabalho em equipe, dirigidas a populações de territórios (território processo) bem delimitadas, das quais assumem responsabilidade. Utiliza tecnologias de elevada complexidade e baixa densidade, que devem resolver os problemas de saúde de maior frequência e relevância das populações. É o contato preferencial dos usuários com o sistema de saúde. Orienta-se pelos princípios da universalidade, acessibilidade (ao sistema), continuidade, integralidade, responsabilização, humanização, vínculo, equidade e participação social. A Atenção primária deve considerar o sujeito em sua singularidade, complexidade, integralidade e inserção sociocultural, e buscar a promoção de sua saúde, a prevenção e tratamento das doenças e a redução dos danos ou sofrimentos que possam estar comprometendo suas possibilidades de viver de modo saudável.

A Atenção Primária à Saúde de Teotônio Vilela possui 19 Unidades Básicas de Saúde (UBS), com 19 equipes de Saúde da Família e 19 equipes de Saúde Bucal (eSF/eSB), 12 unidades de apoio na zona rural e 03 polos de Academia da Saúde. Além de desenvolver ações de promoção à saúde, programa de saúde na escola – PSE, ações de vigilância alimentar e nutricional e o acompanhamento das condicionalidades do Bolsa Família.

Atenção Primária à Saúde de Teotônio Vilela cumpre três funções especiais:

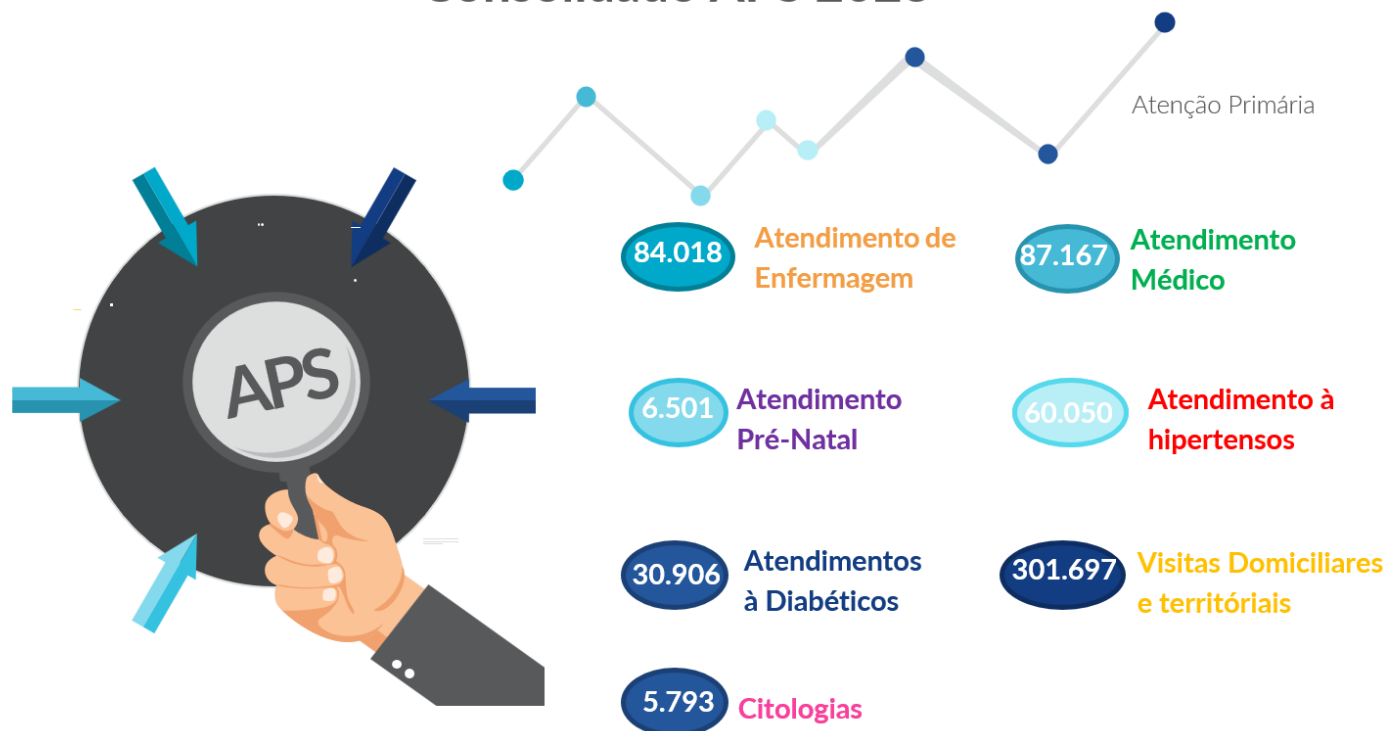
- **Resolução:** visa resolver a grande maioria dos problemas de saúde da população;
- **Organização:** visa organizar os fluxos e os contrafluxos dos usuários pelos diversos pontos de atenção à saúde, no sistema de serviços de saúde;

- **Responsabilização:** visa responsabilizar-se pela saúde dos usuários em quaisquer pontos de atenção à saúde em que estejam, ela desenvolve os programas de saúde de forma articulada a Rede de Atenção à Saúde e dentro dos níveis do SUS.

REDE FÍSICA - TIPO DE ESTABELECIMENTO E TIPO DE GESTÃO

Tipo de Estabelecimento	Total	TIPO DE GESTÃO		
		ESTADUAL	MUNICIPAL	DUPLA
POSTO DE SAUDE	10	0	10	0
CENTRO DE SAUDE/UNIDADE BASICA	19	0	19	0
POLICLINICA	1	0	1	0
HOSPITAL GERAL	1	0	1	0
CONSULTORIO ISOLADO	2	0	2	0
CLINICA/CENTRO DE ESPECIALIDADE	3	0	3	0
UNIDADE DE APOIO DIAGNOSE E TERAPIA (SADT ISOLADO)	1	0	1	0
UNIDADE MOVEL DE NIVEL PRE-HOSPITALAR NA AREA DE URGENCIA	1	1	0	0
CENTRAL DE GESTAO EM SAUDE	1	0	1	0
CENTRO DE ATENCAO PSICOSSOCIAL	1	0	1	0
LEITOS DE SAÚDE MENTAL	1		1	
POLO ACADEMIA DA SAUDE	3	0	3	0
UNIDADES DE APOIO	12	0	12	0
TOTAL	56	1	55	0

Consolidado APS 2023



ALGUMAS AÇÕES DESENVOLVIDAS

- Realizadas ações de saúde em todas as unidades básicas a fim de organizar as demandas e dar mais acesso, com atendimentos com atendimentos médicos e de enfermagem, nutricionistas, psicólogos, coletas de exames, eletrocardiograma, dentista, teste rápido, rastreamento de CA bucal, e prótese, em parceria com vigilância em saúde, e agentes de endemias com realização de visitas peri-domiciliares com intuito de sanar também a demanda de dengue, Zika ou Chikungunya;
- Realizadas reuniões presenciais periodicamente de planejamento com equipe técnica da secretaria municipal de saúde;
- Capacitação com médicos e enfermeiros para atualização obstetrícia;
- Ações do PSE;
- Mutirão de testagem para HIV, Sífilis, Hepatite B e C;
- Mutirão de atendimentos mais acesso menos filas, atendimentos com especialistas.

2.2 PROGRAMAS DESENVOLVIDOS NA ATENÇÃO PRIMÁRIA A SAÚDE

Nome do programa: ACOLHE SOS

- ✓ **Objetivo do programa:** Ofertar atendimento psicológico emergencial online as pessoas que estejam em sofrimento mental intenso, situação de risco, em crise e/ou impossibilitadas de procurarem os serviços de saúde de forma presencial.
- ✓ **Público-alvo:** Todos os usuários que possam apresentar situação de risco ou sofrimento mental.

O serviço funciona todos os dias da semana das 8h às 22h, através do número: 9 9418-9020.

Nome do programa: PROJETO MOVIMENTO

- ✓ **Objetivo do programa:** Foi uma iniciativa que se caracteriza por formar grupos terapêuticos, intencionando a fortalecer a integralidade da Rede de Atenção à Saúde, para potencializar ações de cuidados individuais e coletivos no campo da saúde mental e Atenção Básica, a fim de proporcionar qualidade de vida e outras formas de tratamento que não se restrinjam somente a farmacoterapia. Dentre tais cuidados, no MoviMente, destaca-se as áreas de psicologia, nutrição, educação física, farmácia, enfermagem e o uso de práticas integrativas e complementares, como a biodança e a meditação. Os encontros semanais promovem psicoeducação acerca da ampliação do repertório das diversas formas de cuidado para além do uso exclusivo dos psicofármacos, através da expansão do repertório de técnicas de manejo cognitivo e buscando ofertar um cuidado especializado, continuado e com possibilidade resolutiva.
- ✓ **Público-alvo:** Todos os usuários que façam uso de medicações de uso contínuo, usuários hipertensos, usuários diabéticos, usuários que apresentam comportamentos ansiosos.



Endereço: Atualmente o projeto acontece na Academia de saúde no centro de Teotônio Vilela às quintas feiras, acontece na Unidade Básica de Saúde Sandra Maria da Silva – UBS 19 as sextas feiras, na zona rural acontece no povoado Gulandim as quintas feiras e no povoado água de menino as sextas-feiras. (Todos são no período da manhã).

Nome do programa: PROGRAMA APAR



- ✓ **Objetivo do programa:** O programa tem como objetivo e prevenir e reduzir o alto índice de gravidez na adolescência que se encontrava além da média nacional, 27%, fazendo parte da pasta da Saúde da Mulher. Trabalhado junto à Atenção Básica e com parceria com a Secretaria de Educação, com o intuito de levar informações sobre sexualidade e saúde reprodutiva, o programa leva para as escolas onde se encontram os adolescentes entre 10 e 19 anos, de forma lúdica informações científicas sobre saúde sexual e reprodutiva, empoderamento feminino, a temática do mês preconizada pelo Ministério da Saúde, e o foco na prevenção a gravidez na adolescência, através de dinâmicas de grupo, palestras e rodas de conversa.
- ✓ **Público-alvo:** Ao início do ano letivo de 2023 realizamos algumas reuniões com responsáveis dos alunos das turmas que seriam contempladas com o programa, turmas essas em que havia alunos entre 10 e 19 anos. Houve grande participação em algumas escolas em que participamos da reunião já feita pela própria escola com os familiares.

Atualmente o programa contempla 11 escolas, sendo 2 estaduais e 9 municipais, onde concentram-se o maior número de adolescentes na faixa etária do programa. São essas escolas: Escola Estadual Pedro Joaquim de Jesus, Escola Estadual José Aprígio, Escola Municipal Cecília Meireles, Escola Municipal Aurélio Buarque, Escola Municipal Dom Avelar (Integral), Escola Municipal Vera Lucia (Integral), Escola Municipal José Pacheco, Escola Municipal Marcia Neusilene, Escola Municipal Manoel Lourenço, Escola Municipal José Pereira e Escola Municipal Padre Joseph. Esse ano, porém, para além das escolas, tivemos

momentos em outros ambientes onde se encontram as adolescentes, como em eventos para a infância e juventude realizados no SEST Senat, encontro no CRAS, além da participação em congressos dos Conselhos de Secretarias Municipais de Saúde, estadual e nacional a fim de apresentar o APAR em diversos âmbitos.

Nome do programa: PROGRAMA VEJA MAIS E MELHOR

- ✓ **Objetivo do programa:** Contribuir para melhoria da qualidade de vida da população atendida.
- ✓ **Público-alvo:** População atendida pelo especialista Oftalmologista (Em 2024, uma novidade do programa será a visita domiciliar do profissional Assistente Social, com objetivo de identificar e beneficiar a população em situação de vulnerabilidade socioeconômica).
- ✓ **Criado em 2017**, pela Gestora da pasta (não está documentado). O fluxo para acesso ao programa, se dá a partir do atendimento com especialista Oftalmologista, em seguida a documentação é direcionada para ótica habilitada para acolher a população, para medição e escolha de armação. Após esse processo, é programada a entrega coletiva dos óculos.
- ✓ **TOTAL DE ENTREGA EM 2023:** 715 ÓCULOS.

Nome do programa: NUTRIR E CUIDAR



- ✓ **Objetivo do programa:** Promover a entrega de cestas nutricionais a pacientes diabéticos e apresentando vulnerabilidade social, garantindo assim o acesso a alimentos nutricionalmente completo e saudáveis e dessa forma contribuir para o controle dos níveis de glicemia.
- ✓ **Público-alvo:** População apresentando vulnerabilidade social e pacientes Diabéticos.

Nome do programa: MAMÃE CORUJA



- ✓ **Objetivo do programa:** Fortalecer o vínculo com as gestantes assistidas no Espaço Vida: Ambulatório Especializado à gestante e ao bebê, promovendo a adesão ao pré-

natal e a participação nos grupos de apoio através de incentivos ao cumprimento das metas.

- ✓ **Público-alvo:** Todas as gestantes do município de Teotônio Vilela que se encaixem no perfil do programa.



PREFEITURA DE
**TEOTÔNIO
VILELA**

SAÚDE BUCAL

2023

2.3 SAÚDE BUCAL DE TEOTONIO VILELA

O Serviço de Saúde Bucal está presente em 100% da Atenção Primária à Saúde de Teotônio Vilela e é fundamentado nos princípios da universalidade, equidade, integralidade da atenção, trabalha em equipe e interdisciplinar, foco de atuação centrado no território-família-comunidade, humanização da atenção, responsabilização e vínculo. Com um total de 32 consultórios dentários e equipe de profissionais completa o serviço de saúde bucal dar resposta às demandas da população e amplia o acesso às ações e serviços de promoção, prevenção e recuperação da saúde bucal da população vilelense, de forma coletiva e individual.

32 (TRINTA E DOIS) CONSULTÓRIOS ODONTOLÓGICOS REALIZANDO AS AÇÕES

Saúde Bucal: Ações Realizadas 2023



- Atendimentos odontológicos: 53.767
- Visitas domiciliares: 3.398
- Procedimentos: 53.760
- Restaurações: 10.068
- Exodontias: 2.395
- Gestantes Atendidas: 4.879
- Escovações Supervisionadas: 33.858
- Primeira consulta odontológica programática: 7.931
- Tratamentos Concluídos: 6.116

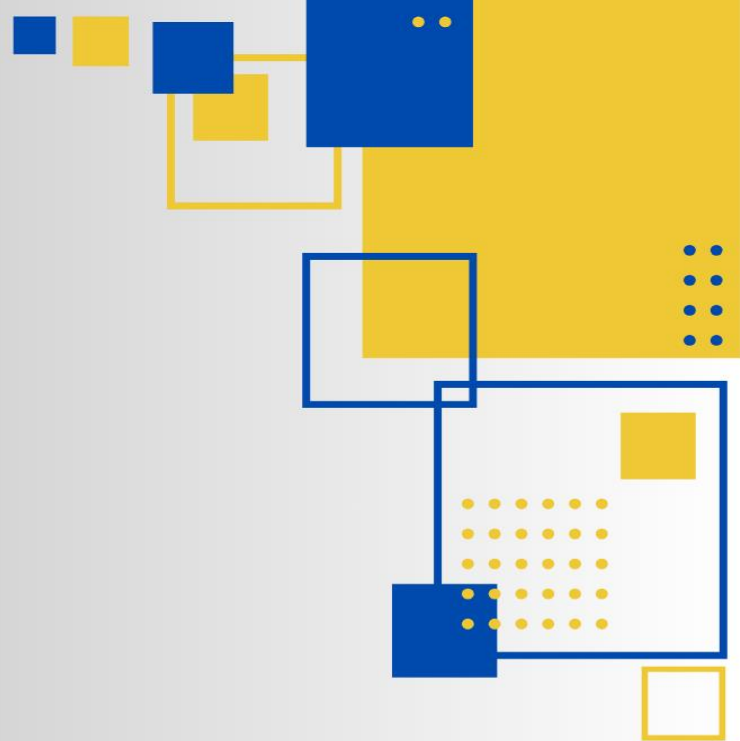
2.4 CENTRO DE ESPECIALIDADES ODONTOLÓGICAS – CEO

Centro de Especialidades Odontológicas (CEO) é um serviço de saúde criado para ampliar e qualificar a oferta de serviços odontológicos especializados nos municípios. O tratamento oferecido nos Centros de Especialidades Odontológicas – CEO é uma continuidade do trabalho realizado pela rede de Atenção Primária a Saúde através das equipes de saúde bucal.





PREFEITURA DE
**TEOTÔNIO
VILELA**



VIGILÂNCIA EM SAÚDE



2023

3. VIGILANCIA EM SAÚDE

É definida como um conjunto de ações que visam a prevenção, manutenção e análise permanente da situação de saúde da população. Através de um processo contínuo e sistemático de coleta, consolidação, análise e disseminação de dados sobre eventos relacionados à saúde, planejamento e a implementação de medidas de políticas públicas, controle de riscos, agravos e doenças, bem como para a promoção da saúde, com suas diferentes qualificações (médica, sanitária, epidemiológica, do trabalhador, ambiental, em Saúde Pública, imunização etc.). Neste relatório estão contidas ações da vigilância em saúde durante o ano de 2023.

VIGILÂNCIA EPIDEMIOLÓGICA

NASCIDOS VIVOS

Proporção de Parto Normal:

META	1° QUADRIMESTRE 2023	2° QUADRIMESTRE 2023	3° QUADRIMESTRE 2023
Maior que 60%	112 (53,58%)	81 (45,50%)	74 (47,43)

Proporção de Parto Cesáreo

META	1° QUADRIMESTRE 2023	2° QUADRIMESTRE 2023	3° QUADRIMESTRE 2023
Menor que 40%	97 (46,41%)	97 (54,49%)	82 (52,56%)

Proporção de Gravidez na Adolescência na Faixa Etária de 10 a 19 anos

META	1° QUADRIMESTRE DE 2023	2° QUADRIMESTRE DE 2023	3° QUADRIMESTRE 2023
19%	39 (18,99%)	30 (16,85%)	25 (16,66%)

Proporção De Nascidos Vivos De Mães Com 7 Ou Mais Consultas De Pré-Natal

META	1° QUADRIMESTRE 2023	2° QUADRIMESTRE 2023	3° QUADRIMESTRE 2023
85%	203 (97,12%)	172 (96,62%)	151 (96,79%)

DISTRIBUIÇÃO DE NASCIDOS VIVOS POR SEXO

SEXO	1º QUADRIMESTRE 2023	2º QUADRIMESTRE 2023	3º QUADRIMESTRE 2023
MASCULINO	111 (53,11%)	94 (52,80%)	65 (41,66%)
FEMININO	98 (46,89%)	84 (47,20%)	91 (58,33%)

Fonte: SINASC Municipal. Dados Tabulados em: 04/01/2024 e Sujeitos a Revisão.

MORTALIDADE

Proporção de Óbitos Registrados no SIM em até 60 dias de Ocorrência – INVIG/PQAVS

META	1º QUADRIMESTRE 2023	2º QUADRIMESTRE 2023	3º QUADRIMESTRE 2023
Mínimo 90%	100%	100%	100%

Proporção de óbitos registrados no sim com causa básico mal definido

META	1º QUADRIMESTRE 2023	2º QUADRIMESTRE 2023	3º QUADRIMESTRE 2023
Menor 5%	3 (3,22%)	4 (4,59%)	8 (10,95%)

Proporção de Óbitos Fetais Investigados – INVIG

META	1º QUADRIMESTRE 2023	2º QUADRIMESTRE 2023	3º QUADRIMESTRE 2023
Mínimo 80%	5 (100%)	3 (100%)	NÃO HOUVE

Proporção de Óbitos Infantis Investigados – INVIG

META	1º QUADRIMESTRE 2023	2º QUADRIMESTRE 2023	3º QUADRIMESTRE 2023
Mínimo 80%	1 (100%)	4 (100%)	1 (100%)

Proporção de Óbitos MIF/maternos Investigados – INVIG

META	1º QUADRIMESTRE 2023	2º QUADRIMESTRE 2023	3º QUADRIMESTRE 2023
Mínimo 80%	13 (100%)	2 (100%)	2 (66,66%)

Fonte: SIM Municipal. Dados Tabulados em: 04/01/2024 e Sujeitos a Revisão.

DOENÇAS E AGRAVOS

Notificações	1º Quadri/2023	2º Quadri/2023	3º Quadri/2023	Total
Acidente de Trabalho com Exposição a Material Biológico	0	3	0	3
Acidente por Animais Peçonhentos	175	203	155	533
Aids	5	6	1	12
Atendimento Anti-Rábico	119	123	118	360
Doença Aguda pelo Vírus Zika	8	5	4	17
Doenças Causadas por Protozoários Complicando a Gravidez, o Parto e o Puerpério	1	2	3	6
Hanseníase	3	4	2	9
Hepatites Virais	1	6	1	7
Intoxicação Exógena;	29	34	32	95
Leishmaniose Visceral	0	0	0	0
Leptospirose	1	0	0	1
Sífilis Adquirida	23	13	14	50
Sífilis em Gestante;	3	10	5	18
Sífilis Congênita	2	0	0	2
Toxoplasmose Congênita	0	0	0	0
Tuberculose	9	8	6	23
Violência Interpessoal/Autoprovocada.	61	77	59	197
Menigitite	2	0	0	2
Esquistossomose	2	0	0	2
Acidente de Trabalho Grave	0	1	0	1

COVID

Confirmados			
1º Quadrimestre	2º Quadrimestre	3º Quadrimestre	Total
05	04	03	12
Descartados			
1º Quadrimestre	2º Quadrimestre	3º Quadrimestre	Total
69	158	111	338
Óbitos			
1º Quadrimestre	2º Quadrimestre	3º Quadrimestre	Total
0	1	0	01

VIGILÂNCIA SANITÁRIA

Procedimentos	1º Quadri/2023	2º Quadri/2023	3º Quadri/ 2023	Total 2023
Atividades educativas para o setor regulado.	-	5	-	5
Cadastro de Estabelecimentos Sujeitos à Vigilância Sanitária.	218	3	1	222
Exclusão de cadastro de estabelecimentos sujeitos à vigilância sanitária com atividades encerrada.	2	6	4	12
Inspeção dos estabelecimentos sujeitos à vigilância sanitária.	222	176	199	597
Licenciamento dos estabelecimentos sujeitos à vigilância Sanitária.	13	22	5	40
Atividade educativa para a população.	-	2	-	02
Recebimento de denúncias/reclamações.	12	14	16	42
Atendimento à denúncias/reclamações.	12	14	16	42
Cadastro de serviços de alimentação.	152	1	-	153
Inspeção sanitária de serviços de alimentação.	64	46	56	166
Licenciamento sanitário de serviços de alimentação.	11	2	5	18
Fiscalização do uso de produtos fumígenos derivados do tabaco em ambientes coletivos fechados, públicos.	122	125	134	381

VIGILÂNCIA AMBIENTAL

Quantitativo de Amostras analisadas pela Vigilância Ambiental da Qualidade de Água para Consumo Humano

Sistema de Informação de Vigilância da Qualidade da Água para Consumo Humano Cumprimento da Diretriz Nacional do Plano de Amostragem – Parâmetro Básicos

Parâmetro	Quantitativo mínimo de análises		Número de amostras analisadas e percentual de cumprimento de diretriz nacional do plano de amostragem												
	Mensal	Total no período	JAN	FEV	MAR	ABR	MAI	JUN	JUL	AGO	SET	OUT	NOV	DEZ	Total no Período
Turbidez	14	168	20 11,9%	20 11,9%	15 8,9%	15 8,9%	25 14,88%	20 11,9%	20 11,9%	25 14,88%	20 11,9%	20 11,9%	29 17,26%	15 8,9%	145,9%
Coliformes Totais/ E.coli	14	168	-	-	-	-	-	14 8,33%	20 11,9%	25 14,88%	20 11,9%	16 9,52%	18 10,71%	5 2,97%	70,23%
Fluoreto	14	168	-	-	-	-	-	-	-	-	-	-	-	-	-
Residual Desinfetante	14	168	-	-	-	-	-	-	-	-	-	-	9 5,36%	-	5,36 %

(1) Quantitativo Mínimo estabelecido na Diretriz Nacional do Plano de Amostragem de Vigilância da Qualidade da Água para Consumo Humano

(2) Residual Desinfetante: Refere-se à somatória das análises dos parâmetros Cloro Residual Livre, combinado e Dióxido de Cloro. Nota: A contagem do número de amostras analisadas não leva em consideração aquelas coletadas por motivo de surto ou desastre.

VIGILÂNCIA ENTOMOLÓGICA

PRODUÇÃO DA EQUIPE DE AGENTES DE COMBATE AS ENDEMIAS Proporção de Imóveis Visitados – PQA-VS;

Proporção de Imóveis Visitados – PQA-VS

META: 4 ciclos de visita domiciliar, dos 6 preconizados, com mínimo de 80% de cobertura de imóveis visitados para controle vetorial da dengue.

Ciclo	Meta (imóveis a serem trabalhados)	Ímóveis Trabalhados	Percentual alcançado %
1° (Jan a Mar de 2023)	80%	16.355	81,7%
2° (Mar a Jul de 2023)	80%	16.132	80,7%
3° (Jul a Out de 2023)	80%	16.330	87,3%
4° (Out a Dez de 2023)	80%	16.319	88,6%

Obs.: O segundo ciclo foi concluído num período maior, devido às fortes chuvas e a **redução do quadro de pessoal.**

Proporção de Casos Diagnosticados para Esquistossomose com Tratamento

Realizado (60 Dias para Tratar) - INVIG

META: Mínimo 90%

1° quadrimestre de 2023	2° quadrimestre de 2023	3° quadrimestre de 2023
100%	100%	Aguardando

Proporção de exames Croscópicos realizados – INVIG

META: 2.800 por ano / Mínimo: 90%

1° quadrimestre de 2023	2° quadrimestre de 2023	3° quadrimestre de 2023
-	-	-

ARBOVIROSES – CASOS CONFIRMADOS

Arboviroses	1° quadrimestre 2023	2° quadrimestre 2023	3° quadrimestre 2023	Total 2023
Dengue	5	1	1	7
Zika	5	2	1	8
Chikungunya	0	0	0	0

VACINAS

Cobertura Vacinal BCG – 2023			
Meta	1º quadrimestre	2º quadrimestre	3º quadrimestre
90%	102,49	115,73	Aguardando

Cobertura Vacinal Meningocócica Conj. C (< 1 ano) – 2023			
Meta	1º quadrimestre	2º quadrimestre	3º quadrimestre
95%	91,14	119,80	Aguardando

Cobertura Vacinal Pentavalente (< 1 ano) – 2023			
Meta	1º quadrimestre	2º quadrimestre	3º quadrimestre
95%	97,37	118,10	Aguardando

Cobertura Vacinal Pneumocócica 10 Valente (<1 ano); - 2023			
Meta	1º quadrimestre	2º quadrimestre	3º quadrimestre
95%	89,37	117,68	Aguardando

Cobertura Vacinal Poliomielite (< 1 ano); - 2023			
Meta	1º quadrimestre	2º quadrimestre	3º quadrimestre
95%	95,25	118,59	Aguardando

Cobertura Vacinal Rotavírus Humano – 2023			
Meta	1º quadrimestre	2º quadrimestre	3º quadrimestre
90%	98,30	115,92	Aguardando

Cobertura Vacinal Tríplice Viral - D1 – 2023			
Meta	1º quadrimestre	2º quadrimestre	3º quadrimestre
95%	85,14	129,45	Aguardando

Fonte: SI-PNI. Dados Tabulados em: 16/01/2024 - Sujeitos a Revisão

 Meta Alcançada Parcialmente

 Meta não alcançadas



ESPAÇO VIDA

2023

4. ESPAÇO VIDA - AMBULATÓRIO ESPECIALIZADO PARA A GESTANTE E O BEBÊ

O ESPAÇO VIDA é responsável por prestar assistência a gestante, ao bebê e a puérpera juntamente com a atenção básica. Dispõe de uma equipe específica, integrada e multiprofissional (Médico Obstetra, Enfermeira Obstétrica, Nutricionista, Pediatra, Psicóloga, Assistente Social, Fonoaudióloga, Técnica de enfermagem, Artesã e outros), que proporcionam um ambiente humanizado e acolhedor, trabalhando o fortalecimento e a adesão ao pré-natal, à formação de vínculo, estimulando a amamentação exclusiva e à redução dos casos de mortalidade infantil.

PRINCIPAIS AÇÕES REALIZADAS:

No início do ano de 2023 foi dada continuidade na identificação das produções para analisar o perfil das gestantes, crianças e puérperas atendidas. Foram realizados atendimentos: Médico Obstetra, Enfermagem Obstétrica, Nutrição, Psicologia, Pediatria, Fonoaudióloga com triagem neonatal e Assistente Social. Implantamos grupo com gestantes, puérperas e pacientes de pós-parto para fins de trabalhar a temática do mês.

Foram realizadas diversas reuniões com a equipe multiprofissional para alinhar o processo de trabalho e discussão de casos, realizado matriciamento aos profissionais das unidades de saúde, reunião com conselho tutelar e CREAS para discussão de casos, dado continuidade na realização dos procedimentos de inserção do dispositivo intrauterino (DIU), que é o método mais comumente usados de contracepção reversível em todo o mundo, que faz parte do projeto planejar é viver, seguimos com as cirurgias do projeto suspensas.

No dia 25 de maio foi inaugurado o Centro Especializado em Nutrição, visto que o centro nutricional ficou para atendimento as pessoas em risco nutricional, direcionamos todas as crianças que faziam acompanhamento com a nutricionista para o centro, ficamos no ambulatório apenas com atendimento nutricional as gestantes, e

para as crianças atendimento da pediatra e teste da orelhinha e linguinha com a fonoaudióloga.

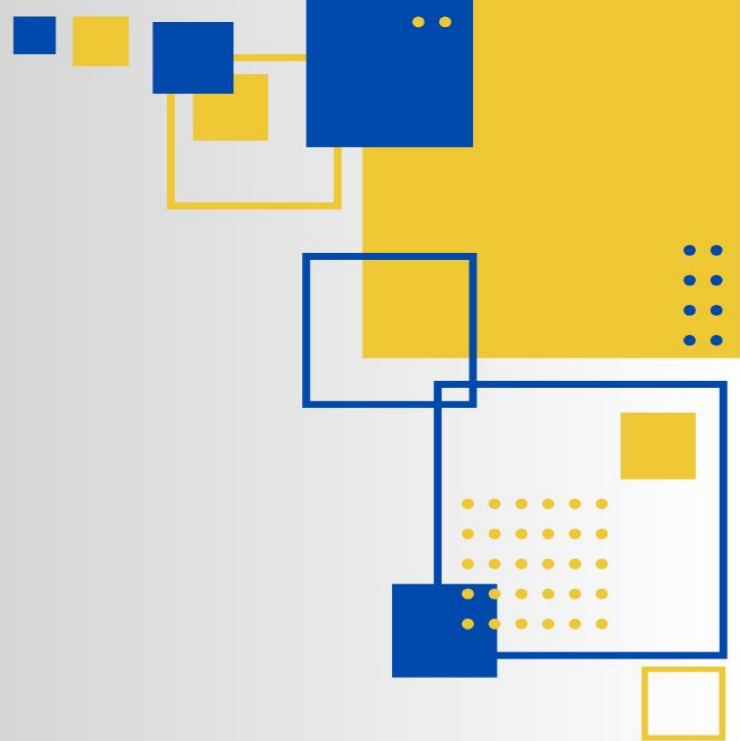
Foi implantado em julho deste ano o programa do Governo Federal de cirurgias eletivas ginecológica e de média complexidade, como referência para as 5ª regiões, realizamos no Espaço Vida as triagens com o médico ginecologista cirurgião Alberto Sandes e com a cirurgiã Samantha Castro, foram realizados procedimentos com Samantha Castro de: Hérnia Umbilical e inguinal, Excisão e Enxerto de pele, Postectomia e Hérnia Epigástrica. Com Alberto Sandes de: Colpoperineoplastia anterior e posterior, Ooforectomia unilateral e bilateral, Bartholinectomia, Laqueadura Tubária, Conização e Curetagem Uterina Semiótica. Foi dado início a realização de ultrassonografia no atendimento do médico obstetra as gestantes de alto risco, somando um total de 240 ultrassons realizadas.

Em setembro no projeto planejar é viver, foi dado início as cirurgias de Vasectomia, realizadas por Dra Samantha de Castro, retornamos em outubro com as cirurgias de Laqueadura Tubária do projeto planejar é viver com o médico Alberto Sandes.

ATENDIMENTO DA EQUIPE MULTIDISCIPLINAR 2023													
PROFISSIONAIS	CONSOLIDADO ATENDIMENTO 2023												TOTAL
	JAN	FEV	MAR	ABR	MAI	JUN	JUL	AGO	SET	OUT	NOV	DEZ	TOTAL
Enfermeira Obstetra	179	165	166	129	201	145	152	182	172	134	124	87	1.836
Médico Cirurgião	-	-	-	-	19	42	62	61	51	30	-	-	265
Médico Obstetra	90	60	75	60	60	75	60	60	75	60	-	16	691
Nutricionista	104	88	136	88	123	87	99	125	91	92	77	72	1182
Fonoaudióloga	78	48	66	80	64	56	42	16	78	52	44	42	666
Pediatra	80	28	100	75	100	75	100	81	75	75	100	40	929
Assistente Social	20	23	28	29	49	40	50	45	40	60	30	25	439
Psicóloga Gestante	51	57	79	54	68	49	57	75	55	55	55	43	698
DIU	05	-	05	-	05	05	05	-	05	05	-	-	35
Total	607	469	655	515	689	312	627	624	642	563	430	325	6.741

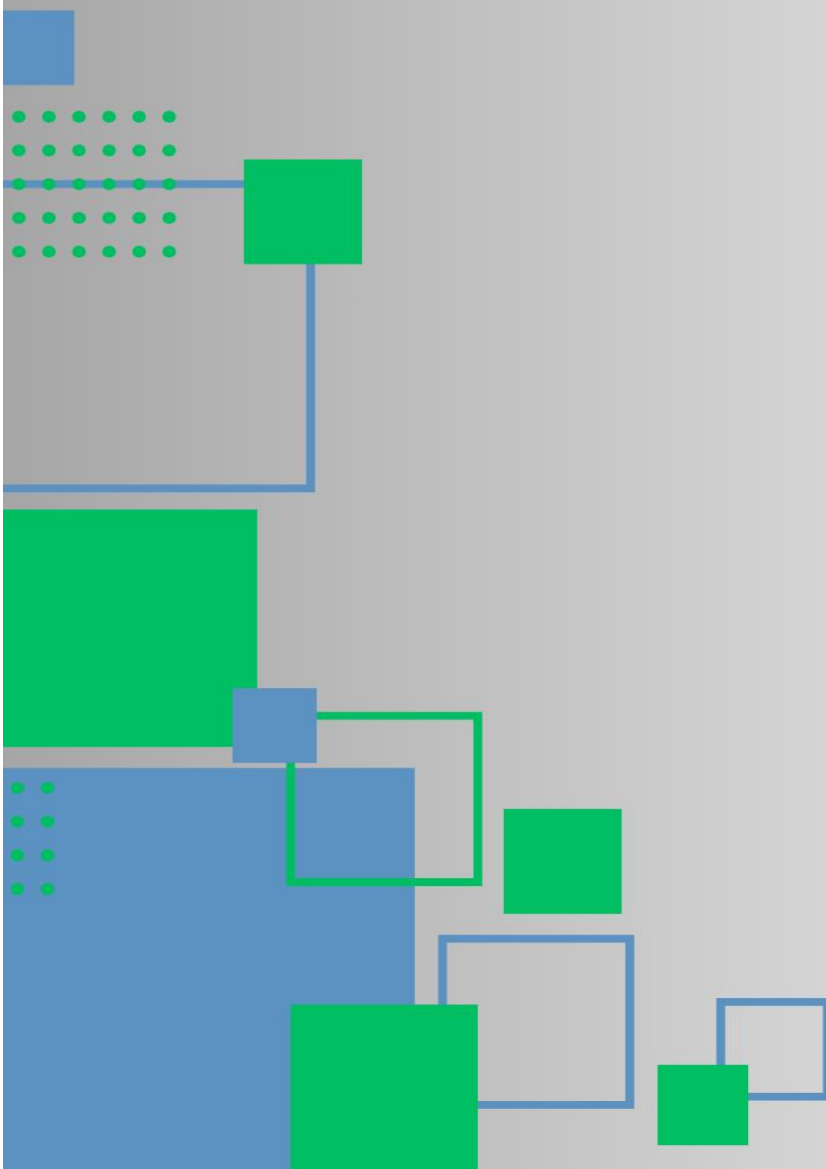
Secretaria Municipal de Saúde





CER

2023



5. CENTRO ESPECIALIZADO EM REABILITAÇÃO - CER

O Centro Especializado em Reabilitação de Teotônio Vilela já se tornou destaque em todo o estado, quiçá no Brasil pois, traz atendimentos com profissionais qualificados, com horários pré-estabelecidos, em sessões com tempo acima da média SUS. Dispõe de estrutura física ampla, com ambientes climatizados, higiene adequada para proteger a integridade física e mental dos usuários e técnicos. O CER possui equipamentos e mobiliários modernos e funcionais que trazem mais conforto ao usuário, além de um atendimento humanizado e de qualidade o que diferencia e garante a satisfação do paciente bem como acelera o processo de cura.

O CER oferta atendimentos realizados (individual, em grupo e multidisciplinar nas áreas de):

INVESTIMENTOS DURANTE O ANO DE 2023:

- Compra de ventilador;
- Compra de apoio para verificação de pressão arterial;
- Compra de materiais para manutenção da piscina;
- Contratação de um Monitor;
- Contratação de mais um Fisioterapeuta;
- Contratação de mais um AUSEG;
- Contratação de mais duas Fonoaudiólogas.
- Aquisição de uma pistola de cola quente;
- Compra de materiais para manutenção da piscina;
- Contratação de mais dois Fisioterapeutas;
- Aquisição de recursos infantis e brinquedos;
- Compra de materiais para manutenção da piscina;
- Contratação de uma Neuropediatra;

- Contratação de mais uma Terapeuta Ocupacional;
 - Aquisição de brinquedos para as crianças atendidas no serviço;
 - Compra de materiais para manutenção da piscina;
 - Compra de matérias de papelaria;
 - Aquisição de uma cadeira ginecológica elétrica;
-

CID'S MAIS PRESENTES NO ANO DE 2023

- 1. M54.5** - Dor Lombar Baixa;
- 2. M51.1** - Transtornos dos discos lombares
- 3. I69.4** - Seqüelas de acidente vascular cerebral não especificado;
- 4. M75** - Lesões do ombro;
- 5. M25** - Transtornos articulares;
- 6. M17**- Gonartrose – artrose de joelho;
- 8. M23** Transtornos internos do joelho;
- 10. M79.7** - Fibromialgia
- 11. M54.5** - Dor Lombar Baixa;
- 12. M51.1** - Transtornos dos discos lombares
- 13. I69.4** - Sequelas de acidente vascular cerebral não especificado;
- 14. M25.5**- Transtornos articulares
- 15. M75** - Lesões do ombro
- 16. M17**- Gonartrose – artrose de joelho;
- 17. M75.5** Bursite do ombro
- 18. M79.7** – Fibromialgia
- 19. M54.5** - Dor Lombar Baixa;
- 20. M51.1** - Transtornos dos discos lombares
- 21. I69.4** - Sequelas de acidente vascular cerebral não especificado;
- 22. M25.5**- Transtornos articulares
- 23. R32**- Indica que o paciente apresenta incontinência urinária sem especificação etiológica
- 24. M17**- Gonartrose – artrose de joelho;

25. M19 artrose, osteoartrose, osteoartrite e doença articular degenerativa.

26. Z35.9 Supervisão de outras gravidezes de alto risco.

27. M75.5 Bursite do ombro

28. M79.7 – Fibromialgia

Tabela 1- ATENDIMENTOS POR CATEGORIA PROFISSIONAL CER - 2023

ATENDIMENTOS POR CATEGORIA PROFISSIONAL CER - 2023														
Categoria Profissional	JAN	FEV	MAR	ABR	MAIO	JUN	JUL	AGO	SET	OUT	NOV	DEZ	TOTAL	MÉDIA MENSAL
Enfermagem	143	114	201	150	176	144	171	165	98	143	128	105	1.738	145
Tec. Enfermagem	2.293	1.907	2.396	1.691	0	0	1.463	1.486	1.363	1.402	1.136	741	15.878	1.323
Fisioterapeuta	112	135	83	138	2.095	1.801	2.156	2.539	1.748	1.782	1.282	794	12.883	1.073
Serviço Social	591	326	467	766	167	126	199	220	136	93	74	102	3.267	272
Equipe. Multidisciplinar	87	83	71	54	766	438	624	556	296	374	506	263	4.118	343
Investigação Psicológica	143	114	201	150	90	94	111	105	86	78	72	48	1.292	107
TOTAL	3.369	2.679	3.419	2.949	3.294	2.603	4.724	5.071	3.727	3.872	3.198	2.053	37.438	3.120

Tabela 2- ATENDIMENTOS GERAL CER - 2023

ATENDIMENTOS GERAL CER - 2023														
Atendimentos/procedimentos	JAN	FEV	MAR	ABR	MAIO	JUN	JUL	AGO	SET	OUT	NOV	DEZ	TOTAL	
Pacientes Adultos	723	647	604	506	482	453	517	575	573	534	539	532	6.685	
Crianças	208	179	174	139	144	150	156	164	202	209	195	197	2.117	
Total de atendimentos	3.307	2.563	3.240	2.413	3.142	2.548	3.240	3.359	3.149	3.026	2.699	1.677	34.363	
Total de procedimentos	7.830	5.329	7.551	5.896	7.285	6.656	8.050	7.971	4.918	5.072	4.313	2.567	73.438	
Total de altas	200	104	176	75	100	115	88	94	92	137	125	65	1.371	
TOTAL	12.268	8.822	11.745	9.029	11.153	9.922	12.051	12.163	8.934	8.978	7.871	5.038	117.974	

Secretaria Municipal de Saúde





SAD

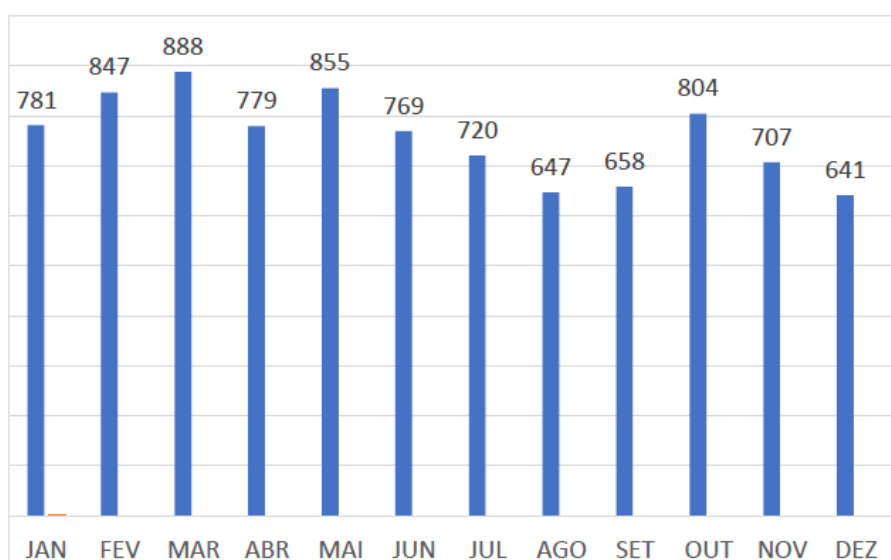
2023

6. SERVIÇO DE ATENÇÃO DOMICILIAR / MELHOR EM CASA

O Programa Melhor em Casa é um tipo de Atendimento Domiciliar (AD) que atende pacientes que possuam problemas de saúde e dificuldade ou impossibilidade física de locomoção até uma Unidade Básica de Saúde e que necessitem de maior frequência de cuidado, recursos de saúde e acompanhamento contínuos. A prestação de assistência à saúde é de responsabilidade da equipe multiprofissional de atenção domiciliar (EMAD) e da equipe multiprofissional de apoio (EMAP).

Caracteriza-se por ser uma Modalidade de atenção à saúde, substitutiva ou complementar às já existentes, caracterizada por um conjunto de ações de promoção à saúde, prevenção e tratamento de doenças e reabilitação prestadas em domicílio, com garantia de continuidade de cuidados e integrada às redes de atenção à saúde;

Gráfico 1: Quantitativo total de atendimentos aos usuários em 2023



- ASSISTENCIA SOCIAL
- ENFERMAGEM
- FISIOTERAPIA
- MÉDICO
- NUTRIÇÃO
- ODONTOLOGIA
- TERAPIA OCUPACIONAL
- PSICOLOGIA
- FONOAUDIOLOGIA

TOTAL DE ATENDIMENTOS:
9144

Gráfico 2: Patologias mais prevalentes durante 2023

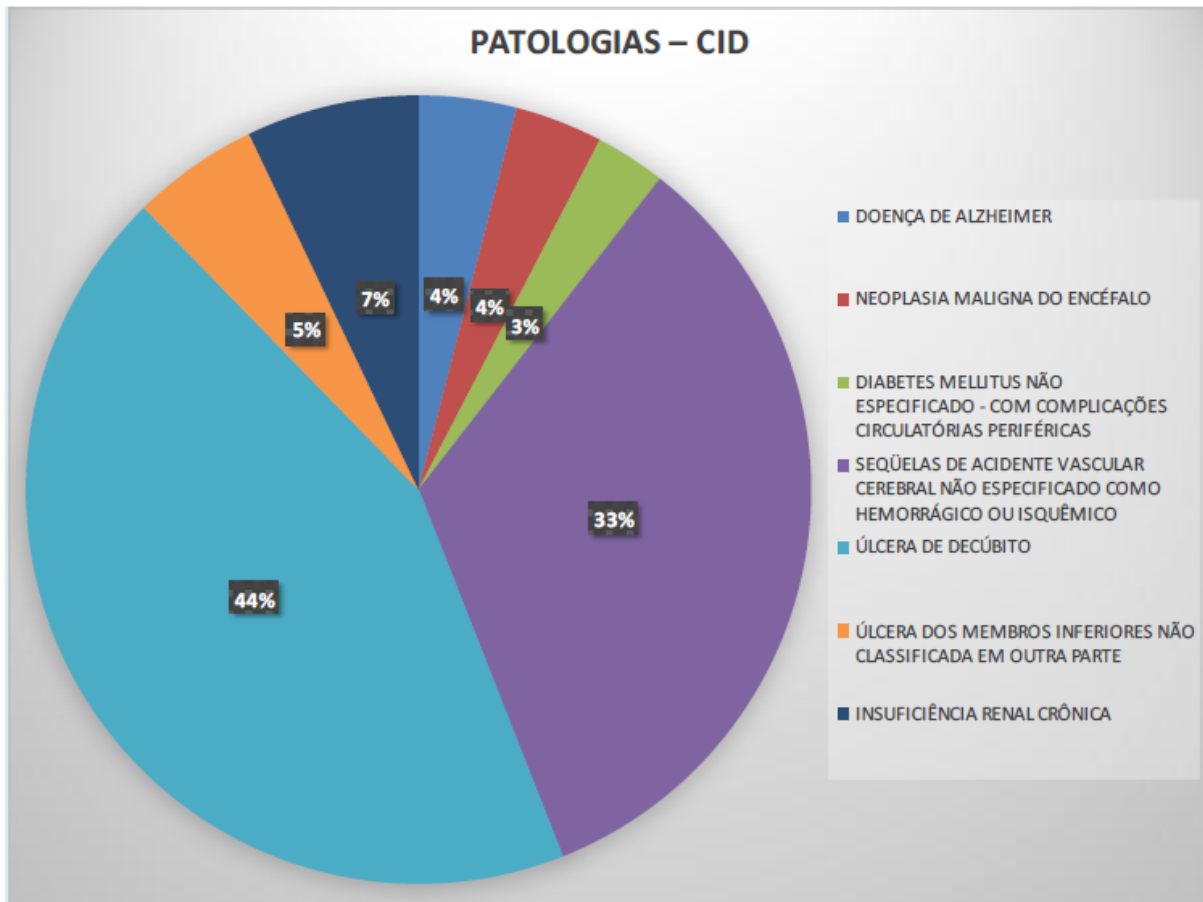


Tabela: Atendimentos por categoria profissional em 2023.

ATENDIMENTOS	QUANTITATIVO
MÉDICO	863
ENFERMAGEM	5002
FISIOTERAPIA	1263
NUTRIÇÃO	295
PSICOLOGIA	252
FONOAUDIOLOGIA	321
ODONTOLOGIA	441
TERAPEUTA OCUPACIONAL	127

Indicadores SAD-2023

ADMISSÕES	88
ALTAS CLÍNICAS	42
ALTAS ADM	6
ÓBITOS	42
CURATIVOS	3982
PROCEDIMENTOS	6519

Pacientes Admitidos SAD-2023

PACIENTES ADMITIDOS 2023	
MÊS	QUANTITATIVO GERAL
JAN	42
FEV	39
MAR	43
ABR	41
MAI	45
JUN	43
JUL	47
AGO	45
SET	48
OUT	40
NOV	40
DEZ	44
TOTAL	517

AÇÕES DURANTE O ANO de 2023

- Realizados reuniões com a rede de atenção à saúde demonstrando como o Melhor em Casa funciona;
- Reuniões com cuidadores, onde foi realizado a capacitação para melhor manejo e orientações com os pacientes;
- Realizados visitas de monitorização atendendo a necessidade hospitalar para demanda domiciliar;
- Manutenção da coleta e tabulação de indicadores preconizados pelo Ministério da Saúde;
- Capacitação da equipe para melhor Assistência ao paciente;
- Realizado várias Ações com temas diversos para trabalhar de forma lúdica o desempenho motor, perceptivo e sensorial dos pacientes.



SAÚDE MENTAL

2023

7. CENTRO DE ATENÇÃO PSICOSOCIAL – CAPS

AÇÕES REALIZADAS DURANTE O ANO POR MÊS:

JANEIRO:

- Reunião na Unidade Básica de Saúde - PSF 17, (02/01/2023).
- Reunião referente a janeiro Branco, (03/01/2023).
- Reunião do Movimento, (05/01/2023).
- Organização de fluxo com Psiquiatra Dr Mateus. (05/01/2023).
- Grupo na Unidade Básica de Saúde – PSF 07, (10/01/2023).
- Reunião de Matriciamento – UIG, (10/01/2023).
- Reunião com os Pais dos Adolescentes, (11/01/2023).
- Gravação sobre janeiro Branco, (11/01/2023).
- Feito sala de espera CER, (11/01/2023).
- Radio ao Vivo referente janeiro Branco, (11/01/2023).
- Relatório UNICEF, (13/01/2023).
- Reunião para Alinhamento de Fluxo do Hospital, (13/01/2023).
- Feito sala de espera em Ambulatório de Saúde Mental, (13/01/2023).
- Reunião de planejamento, (16/01/2023).
- Nota técnica de Regulação dos Leitos de Saúde Mental, (16/01/2023).
- Ação de Saúde Bucal, (17/01/2023).
- Evento na Secretaria de Saúde sobre janeiro branco, (18/01/2023).
- Capacitação nos Leitos de Saúde Mental, (19/01/2023).
- Rede de acamados janeiro branco, (19/01/2023).
- Grupo Fibromialgia, (19/01/2023).
- Bloco da Alegria, (19/01/2023).
- Live na secretaria de Comunicação, (23/01/2023).
- Contratação de mais uma Psicóloga, (24/01/2023).
- Turma da Gravata no Hospital, (24/01/2023).
- Reunião de Matriciamento com Psicólogos, Médicos e Enfermeiros, (26/01/2023).

- Ação Unidade Básica de Saúde - PSF 08 Sobre janeiro branco, (26/01/2023).
- Evento no Empório referente a janeiro branco, (26/01/2023).
- Evento de encerramento na Praça sobre janeiro branco, Capoeira, Telas de Pinturas, funcional com educadores físicos, (31/01/2023).
- Blitz na Praça entrega de Panfletos, (31/01/2023).
- Reunião de Treinamento de Humanização, (31/01/2023).

FEVEREIRO:

- Projeto Movimento na unidade de Saúde – PSF 19, (10/02/2023).
- Triagem do Projeto Movimento unidade de Saúde – PSF 19, (14/02/2023).
- Reunião de Matriciamento – UIG, (14/02/2023).
- Grupo de Fibromialgia CER, (15/02/2023).
- Carnaval CAPS – Trabalho lúdico em alusão as datas comemorativas, (15/02/2023).
- Grupo CER no centro psicossocial CAPS, (15/02/2023).
- Treinamento de Humanização no Hospital, (15/02/2023 a 17/02/2023).
- Reunião do Projeto Movimento na unidade de Saúde – PSF 19, (16/02/2023).
- Início do Movimento na unidade de Saúde – PSF 19, (17/02/2023).
- Feriados referente ao Carnaval (20/02/2023 a 22/02/2023).
- Treinamento de Humanização no Hospital, (23/02/2023 a 24/02/2023).
- Reunião com Estado, (23/02/2023).
- Curso de Inclusão Digital, (27/02/2023 a 03/03/2023).
- Grupo Sobre Saúde do Trabalhador.

MARÇO

- Curso de inclusão digital, CAPS. (06/03 – 10/03).
- Inserção educador físico nos Leitos de Saúde Mental. (06/03/2023).
- Dia da mulher CAPS + HNSG + Espaço Vida. (08/03/2023).
- Evento da Mulher, facilitado por psicóloga Vanda. (15/03/2023).
- Matriciamento. (21/03/2023).
- APAR na Escola Dom Avelar. (22/03/2023).

- Dia de saúde do trabalhador no HNSG, facilitado pela profissional Marília Soares (22/03/2023).
- Reunião e elaboração de relatórios Mostra SUS. (22/03/2023).
- Inserção do profissional Emmerson como apoiador técnico da coordenação de saúde mental. (27/03/2023).
- Reunião com enfermeira Laís no HNSG. (28/03/2023).
- Reunião com técnicos de enfermagem do HNSG sobre entradas hospitalares devido a demanda de saúde mental (27/03/2023).
- Conferência municipal de saúde. Secretaria (31/03/2023).

MAIO

Reunião com representantes do estado e dos municípios da 5ª região em Junqueiro. (02/05)

- Realizada triagem da demanda reprimida de pacientes encaminhados para o serviço de psicologia da UBS-11, com Jéssica Karine. (08/05)
- Reintrodução da psicóloga Lethicia na UBS-14. (17/05).
- Apresentação do psicólogo Tcharles na UBS-01 ao Diretor e equipe da Unidade (17/05).
- Realização de entrevista na rádio menestrel, com dois usuários do serviço CAPS e com coordenação de saúde mental do município, referente a conscientização acerca da luta antimanicomial. (18/05).
- Comemoração referente ao Dia da Enfermagem, na Secretaria Municipal de Saúde, com realização de atividade e dinâmica realizada pelas psicólogas Darnise e Marília Cerqueira. (18/05).
- Ação + Saúde, na UBS-03. (19/05).
- 1º dia da semana integrativa para os usuários do CAPS. Dia de atividade esportiva no ginásio gincana, futebol, jogos. (23/05).
- 2º dia da semana integrativa para os usuários do CAPS. Dia de relaxamento no auditório do CER (Automassagem + massagem + ventosa + escalda-pés). (24/05).

- 3º dia da semana integrativa para os usuários do CAPS. Realização de cinema no CAPS, exibição de filme + lanche. (25/05).
- Inauguração do Centro Nutricional. (25/05).
- 4º dia da semana integrativa para os usuários do CAPS. Artesanato e Pintura no CAPS. (26/05).
- Atividade referente ao mês em homenagem à luta antimanicomial nos Leitos de Saúde Mental. (30/05)
- 1º seminário de saúde mental da 5ª região de saúde do estado de Alagoas. Realizado em Junqueiro, com a participação de técnicos dos serviços CAPS, Atenção Básica, Leitos de Saúde Mental e Ambulatório de Saúde Mental. (31/05).

JUNHO

- Evento referente ao Movimento na UBS-19, com participação da Secretária. (02/06).
- Reunião com profissionais e técnicos dos Leitos de Saúde Mental e com equipe de Serviço Social do Hospital Unidade Mista Nossa Senhora das Graças. Apresentando o fluxo e a Nota Técnica dos Leitos de Saúde Mental (09/06).
- Semana de capacitação com médicos e enfermeiros da urgência/emergência do Hospital Unidade Mista Nossa Senhora das Graças. Apresentando o fluxo e a Nota Técnica dos Leitos de Saúde Mental. (12/06 – 16/06).
- São João do MoviMente das UBS 09 e 08, em Água de Menino. (16/06).
- Reunião com estado e 5ª região sobre “Cuidado em Saúde Mental de Crianças e Adolescentes no Território”, em Maceió, no auditório da SUAP. (19/06).
- Visitas domiciliares a pacientes CAPS. (20/06).
- Capacitação acerca de fluxo da rede para casos de entrada no Hospital em casos de mulheres vítimas de violência com as psicólogas Vanda e Gabriela. (21/06).
- Capacitação acerca de quadros psiquiátricos facilitado pela psiquiatra Taysa e com a presença de profissionais e técnicos dos Leitos de Saúde Mental. (21/06).
- Realização de curso de biscoitos no CAPS. (22/06 – 23/06).
- São João nos Leitos de Saúde Mental. (23/06).

- 1º Capacitação Fortalecendo a RAPS: Matriciamento, em Maceió, no auditório do IFAL. (26/06).
- Visitas domiciliares a pacientes CAPS. (27/06).
- Atividade junina no CAPS. (28/06).
- Ação + Saúde na UBS 09. (28/06).

JULHO

- Reunião com profissionais do Ambulatório de Saúde Mental apresentando novo fluxo da RAPS, em especial alterações na Atenção Básica. (03/07).
- Reunião com Secretária e diretores da UBS, apresentando reestruturação da RAPS e mudanças na atuação do psicólogo na Atenção Básica. (04/07).
- Reunião online com facilitadora da 5ª região da SUAP, Clara. (10/07).
- Reunião com equipe de técnicos e profissionais do CAPS. (11/07).
- Reunião com representantes do estado e dos municípios da 5ª região de saúde, no CAPS de Teotônio Vilela. Apresentação da nota técnica de saúde mental e do processo de regulação de pacientes encaminhados para os Leitos. (12/07).
- Reunião com os psicólogos da Atenção Básica, apresentando reestruturação da RAPS e mudanças na atuação do psicólogo na Atenção Básica. Apresentação da profissional Wanessa. (12/07).
- Apresentação de Jéssica Karine como psicóloga da UBS 02. (13/07).
- Início das atividades de Wanessa enquanto psicóloga da Atenção Básica. Apresentação dessa profissional na UBS-12. (17/07).
- Apresentação de Tcharles Douglas como psicólogo da UBS 15. (17/07).
- Apresentação de Wanessa como psicóloga da UBS 04. (18/07).
- Matriciamento da nova diretora da UBS 01, Helicias. (18/07).
- Apresentação de Wanessa como psicóloga da UBS 13. (19/07).
- Apresentação de Thereza como psicóloga da UBS 05. (19/07).
- Realizada triagem da demanda reprimida de pacientes encaminhados para o serviço de psicologia da UBS-19, com Lethicia Amorim. (21/07)

- Matriciamento e apresentação da RAPS do município a novo médico da rede de Atenção Básica, Roberto, alocado na UBS-09. (21/07).
- Matriciamento e apresentação da RAPS do município a nova médica da rede de Atenção Básica, Amanda, alocada na UBS-15. (24/07).

- Reunião com os coordenadores dos dispositivos da 5ª região de saúde do estado de Alagoas, realizada no CAPS AD de São Miguel dos Campos. (01/08).
- Realizada triagem da demanda reprimida de pacientes encaminhados para o serviço de psicologia da UBS-02, com Jéssica Karine. (02/08)
- Matriciamento e apresentação da RAPS do município a novo médico da rede de Atenção Básica, Victor, alocada na UBS-16. (08/08).
- Reunião intersetorial entre serviços CAPS e CREAS. (09/08).
- Reunião online com facilitadora da 5ª região da SUAP, Clara. (15/08).
- Evento de abertura do Agosto Lilás, na Secretaria Municipal de Saúde, com participação do Coral Cantavento. (16/08).
- Matriciamento da psiquiatra Tais Silva Lessa, e início de seus atendimentos no Ambulatório de Saúde Mental. (18/08).
- Matriciamento do psiquiatra Matheus Nascimento, e início de seus atendimentos no Ambulatório de Saúde Mental. (22/08).
- Roda de conversa com comunitárias do CAPS e psicóloga Vanda, na Secretaria da Mulher e do Idoso. (23/08).
- Ação referente ao Agosto Lilás no Quilombo Abrobeira, no povoado Imburi. Uma iniciativa da Secretaria da Mulher e do Idoso, em parceria com a Secretaria Municipal de Saúde. Roda de conversa facilitada pela psicóloga Vanda, em conjunto com a participação da psicóloga da UBS-10, Kessia. (23/08).
- Ação de Prática de Defesa Corporal, na SEDE, com usuárias do serviço CAPS. Uma iniciativa da Secretaria da Mulher e do Idoso, em parceria com a Secretaria Municipal de Saúde. (24/08).

SETEMBRO

- Participação da Coordenação de Saúde Mental em entrevista na rádio menestrel sobre a campanha de prevenção ao suicídio - setembro Amarelo. (12/09/2023)
- Apresentação da Psicóloga Flaviana Batista na Unidade básica de saúde Francisca Assis Borges Pereira - UBS 04. (12/09/2023)

- Ações Setembro Amarelo - campanha de prevenção ao suicídio nas escolas estaduais Pedro Joaquim e Aprígio. (18/09 a 06/10)
- Participação da Coordenação de Saúde Mental no podcast da Prefeitura Teotônio Pod+ para falar sobre o setembro Amarelo - campanha de prevenção ao suicídio com o título: setembro amarelo: por que devemos cuidar da saúde mental o ano inteiro? (22/09/2023)
- Reunião intersetorial entre serviços CAPS e CREAS. (15/09/2023)
- Visita técnica intersetorial entre serviços CAPS e CREAS no povoado água de meninos. (18/09/2023)
- Lançamento do serviço online ACOLHE SOS. (21/09/2023)
- Apresentação do Coral Cantavento na abertura do V Congresso Internacional Novas Abordagens em Saúde Mental Infantojuvenil. (22/09/2023)
- Reunião online com facilitadora da 5ª região da SUAP, Clara. (25/09/2023)
- Capacitação com diretores das Unidades Básicas de Saúde e Coordenadores sobre setembro Amarelo, atenção psicossocial e a importância do autocuidado. (27/09/2023)

OUTUBRO

- Realizada triagem da demanda de pacientes com Fibromialgia do CER para avaliar a necessidade de consulta psiquiátrica com Marília Soares. (06/10 – 13/10/2023)
- Matriciamento realizado pelo Dr. Matheus Nascimento do Espírito Santo, psiquiatra, no Centro Especializado em Reabilitação – CER para equipe do Hospital Nossa Senhora das Graças e médicos inseridos na atenção básica. (10/10/2023)

- Realizada triagem da demanda reprimida de pacientes encaminhados para o serviço de psicologia da UBS-02, com Jéssica Karine. (11/10/2023)
- Contratação da psicóloga Rosineide com carga horária de 20h para o Hospital Nossa Senhora das Graças. (16/10/2023)
- Capacitação com a equipe do Hospital Nossa Senhora das graças sobre fluxo, acolhimento e manejo as mulheres em situação de violência. (17/10 – 18/10/2023)
- Participação no 2º Festival Fique Leve no município de Campo Alegre, evento organizado pela Secretaria de Saúde do Estado de Alagoas – SESAU. (18/10/2023)
- Inserção da profissional Manuelle Nascimento da Silva como Apoiadora Técnica da Coordenação de Saúde Mental. (23/10/2023)
- Apresentação da psicóloga Marília Soares na UBS 02 e UBS 19. (24/10/2023)
- Reunião com os monitores dos leitos de saúde mental (Geneilton, Ewerthon e Leandro,) com participação da direção administrativa Janete Micol e Jonas Belarmino. (25/10/2023)
- Matriciamento realizado pelo Dr. Matheus Nascimento do Espírito Santo, psiquiatra, no Centro Especializado em Reabilitação – CER para equipe do Hospital Nossa Senhora das Graças e médicos inseridos na atenção básica. (30/10/2023)
- Apresentação da psicóloga Rosineide no Ambulatório de Saúde Mental. (30/10/2023)

NOVEMBRO

- Realizado momento de autocuidado com a equipe da maternidade e leitos de saúde mental com a psicóloga Marília Soares no CER. (07/11/2023);
- Participação do coordenador de saúde mental Tcharles Douglas nas atividades do projeto Movimento na Unidade Básica de Saúde Sandra Maria da Silva – UBS 19. (17/11/2023);
- Reunião com os coordenadores da 5ª região de saúde e equipe da SESAU no CAPS de Teotônio Vilela e visita Técnica aos Leitos de Saúde Mental. (21/11/2023);
- Apresentação da psicóloga Marília Soares no grupo movimento e UBS 08. (22/11/2023);

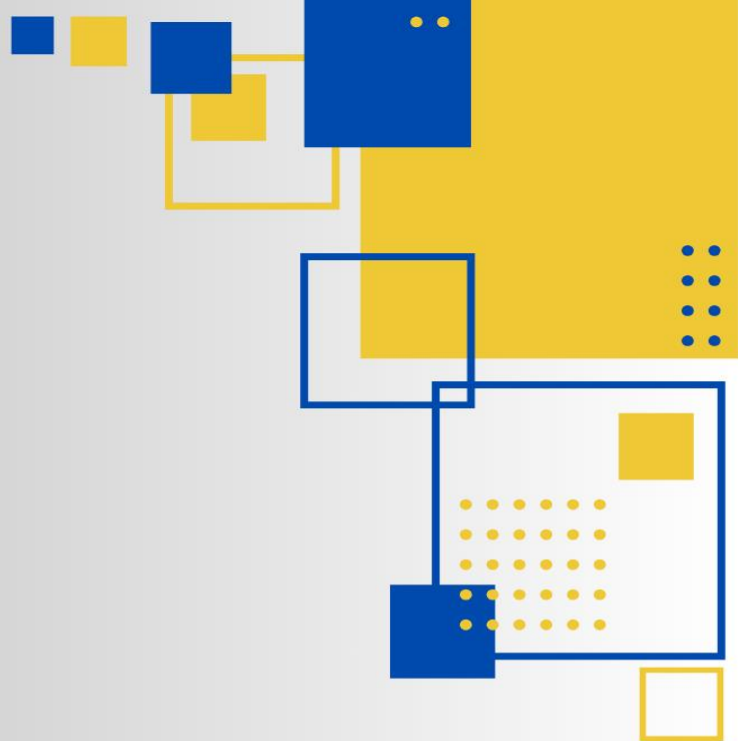
- Apresentação da psicóloga Ana Carolina no Ambulatório de Saúde Mental. (22/11/2023);
- Transferência da Auxiliar de Serviços Gerais Rosiane da Silva para o Centro Especializado em Reabilitação - CER. (22/11/2023);
- Desligamento do psicólogo Fábio. (29/11/2023);
- Reunião intersetorial no CREAS com a coordenação de saúde mental (Tcharles e Manuelle) e os técnicos Carlos e Elanne. (30/11/2023);

DEZEMBRO


- Capacitação com psicóloga Vanda sobre acolhimento nas unidades básicas de saúde com diretores e recepcionistas. (07/12/2023);
- Reunião intersetorial entre equipe CAPS, UBS 16, CREAS e secretaria da mulher. (13/12/2023);
- Reunião Online com a equipe de coordenadores da 5ª região de saúde e equipe da SESAU para planejamento das atividades de 2024. (18/12/2023);
- Realização da 1ª feira de artesanato do Centro de Atenção Psicossocial – CAPS na praça da liberdade. (19/12/2023);
- Reunião com a equipe de enfermagem dos leitos de saúde mental e a coordenadora de enfermagem do Hospital Nossa senhora das Graças. (21/12/2023);
- Almoço em alusão ao Natal no CAPS com equipe e usuários do serviço. (22/12/2023);
- Almoço natalino nos leitos de saúde mental com equipe e usuários internos. (25/12/2023).



PREFEITURA DE
**TEOTÔNIO
VILELA**



REGULAÇÃO



2023

2.10 CENTRAL DE REGULAÇÃO DE CONSULTAS E EXAMES

A central de marcação é o setor responsável pela regulação do acesso aos serviços ambulatoriais e hospitalares ofertados no município e estado, no intuito de organizar a relação entre a oferta e a demanda qualificando o acesso da população aos serviços de saúde, seja SUS ou custeado com recurso municipal, por meio do sistema eletrônico CONISUL – Consórcio Intermunicipal do Sul do Estado de Alagoas, ou por Processo Administrativo (repasse de recurso ao paciente para pagamento de procedimento).

SERVIÇOS OFERTADOS

- ▶ Marcação de consultas e exames;
- ▶ Agendamento de transporte (para pacientes com agendamento ou tratamento);
- ▶ Confeção e atualização de cartão sus;
- ▶ Autorização de laudos cirúrgicos e exames de alta complexidade;
- ▶ Liberação de AIH;
- ▶ Mediação para liberação de óculos;
- ▶ Mediação para liberação de recurso para exames/consultas/cirurgias fora da rede de atendimento SUS e CONISUL.

AÇÕES REALIZADAS EM 2023

- ❖ REUNIÕES COM DIRETORES/MÉDICOS/ENFERMEIROS -> Esclarecimentos e apresentações aos novos profissionais sobre protocolo médico e classificação de risco;
- ❖ MONITORAMENTO MENSAL DA DEMANDA REPRIMIDA E ACOMPANHAMENTO DOS SERVIÇOS CONTRATADOS -> Sob orientação da Secretária de saúde;

- ❖ MUTIRÕES DE CIRURGIAS PEQUENO E MÉDIO PORTE -> Realizados no Hospital do município, através do Programa de Redução de Filas de Cirurgias Eletivas, contemplando a 5ª Região de Saúde do Estado de Alagoas;
- ❖ ENTREGA DE ÓCULOS – PROGRAMA VEJA MAIS E MELHOR: Foram entregues cerca de 715 óculos a comunidade geral.

SISTEMAS DE AGENDAMENTO

- ▶ SISREG - “Sistema Nacional de Regulação”. É um sistema on-line, criado para o gerenciamento de todo Complexo Regulatório indo da rede básica à internação hospitalar, visando à humanização dos serviços, maior controle do fluxo e otimização na utilização dos recursos. No momento, dentro deste sistema, temos tido um acesso melhor de agendamento através da CENTRAL DE REGULAÇÃO ESTADUAL, mediante a solicitação pelo SISREG. Onde as vagas não são visualizadas pelos operadores dos municípios, sendo assim, a solicitação é encaminhada à regulação, contendo dados do histórico de saúde do paciente, conforme descrita na solicitação médica.
- ▶ CONISUL - Consórcio Intermunicipal do Sul do Estado de Alagoas. Rede credenciada para exames, cirurgias e consultas. Município estava sem acesso aos serviços desde outubro de 2022, em dezembro do corrente ano, o município firmou convênio, assim possibilitando ampliar o acesso da população aos serviços de saúde da média e alta complexidade.
- ▶ CREDENCIAMENTO - Credenciamento de pessoas jurídicas atuantes na área de saúde e possuam habilitação para o exercício das funções previstas em Edital para execução de serviços de saúde de média complexidade, do Sistema Único de Saúde (SUS).
- ▶ PRESENCIAL - Nos Serviços de Saúde SUS da capital, por intermédio de um Assistente Social, deste setor, ou via telefone.

ESPECIALIDADES EXECUTANTES NO MUNICÍPIO ANO BASE 2023

- CARDIOLOGISTA (2 PROFISSIONAIS)
- ANGIOLOGISTA (VASCULAR – 2 PROFISSIONAIS)
- GINECOLOGISTA (2 PROFISSIONAIS)
- PEDIATRA
- GERIATRA
- NUTRÍLOGO
- NEUROPEDIATRA
- ORTOPEDISTA
- OBSTETRA
- PSIQUIATRA
- GASTROENTEROLOGISTA
- CIRURGIÃO GERAL (PEQUENA E MÉDIA)
- ULTRASSONOGRAFISTA (3 PROFISSIONAIS)

AGENDAMENTOS – CONSULTAS, EXAMES E CIRURGIAS EM 2023

Consultas	Quantidade	Exames/procedimentos	Quantidade
SISREG - Central Estadual	1.697 consultas	SISREG – Central Estadual	0
SISREG - Maceió	1.998 consultas	SISREG - Maceió	266 exames
SISREG – São Miguel Credenciamento	154 consultas 2.928 consultas	SISREG – São Miguel Credenciamento	0 4.607 exames
Conisul	56 consultas	Conisul	653 exames
Contato Presencial	953 consultas	Contato Presencial	372 exames
Cooperativa	3.463 consultas	Cooperativa	6.061 exames
TOTAL	11.249	TOTAL	11.959
Laboratório do Município		130.303 procedimentos	

Cirurgias realizadas no município	350 PROCEDIMENTOS
Cirurgias realizadas nas referências	208 PROCEDIMENTOS
Cirurgias oftalmológica via SISREG	125 procedimentos (média)

CONSIDERAÇÕES FINAIS

Considerando o ano de 2023 um ano atípico, concluímos o ano com os objetivos traçados em sua maioria alcançados; outros, por necessidade, foram modificados; uns poucos deixaram de ser cumpridos e outros novos que surgiram, foram executados.

Por fim, temos a consciência e o sentimento do dever cumprido, de que tudo que estava ao alcance foi realizado, e o que não pode ser executado, não foi por falta de empenho, mas, por fatores alheios as possibilidades do Controle Interno.



CAF

2023

8. ASSISTÊNCIA FARMACÊUTICA – CAF

A Central de Abastecimento Farmacêutico (CAF) é o local que concentra todas as atividades relacionadas à seleção, programação, aquisição, armazenamento e distribuição de medicamentos e correlatos no município. Bem como planejar, coordenar, executar, acompanhar e avaliar as ações da Assistência Farmacêutica (AF) de Teotônio Vilela. Adicionalmente à estrutura da CAF localiza-se a Farmácia Central de Teotônio Vilela, responsável pela dispensação de alguns medicamentos e insumos centralizados (medicamentos de controle especial, endemias focais e medicamentos do componente especializado - CEAF e da Farmácia Básica) bem como pelo atendimento do profissional farmacêutico à população que tem a finalidade de promover o acesso da população aos medicamentos essenciais e seu uso racional.

Principais atividades realizadas

Foram realizadas visitas regulares às unidades de saúde e pontos de apoio para avaliar as condições de armazenamento e dispensação de medicamentos, garantindo a qualidade e a segurança dos produtos. Essas visitas permitiram identificar áreas de melhoria e implementar medidas para garantir a qualidade dos serviços prestados.

Foram conduzidas capacitações periódicas com os técnicos de farmácia, visando atualizá-los sobre boas práticas de dispensação, armazenamento e manejo de medicamentos. Essas capacitações são essenciais para garantir que nossa equipe esteja sempre atualizada e apta a oferecer um serviço de qualidade aos pacientes.

Foram desenvolvidos protocolos específicos da assistência farmacêutica, com foco no uso correto de medicamentos e ajuste de doses quando necessário, visando melhorar a adesão e eficácia dos tratamentos. Esses protocolos são fundamentais para garantir que os pacientes recebam o tratamento adequado de acordo com suas necessidades individuais. Realizamos visitas às farmácias comerciais em parceria com a equipe da vigilância municipal para garantir o cumprimento das normas sanitárias e a qualidade dos produtos oferecidos à população. Essas visitas são importantes para garantir que as farmácias estejam em conformidade com as regulamentações e ofereçam produtos seguros e de qualidade aos clientes.

Durante o ano de 2023 foram realizadas a distribuição de medicamentos do Componente Especializado da Assistência Farmacêutica (CEAF) de forma eficiente, garantindo o acesso dos pacientes a tratamentos específicos e de alto custo. Essa distribuição é fundamental para garantir que os pacientes recebam os medicamentos de que precisam para o tratamento de suas condições de saúde. Importante destacar que, Teotônio mesmo não sendo uma referência ao

componente especializado, compromete-se, enquanto assistência farmacêutica, em garantir acesso aos medicamentos.

Foi Implementado um projeto de acompanhamento aos pacientes com glaucoma, que incluiu o transporte para consultas em Maceió, além da distribuição de colírios pela CAF de Teotônio. Esse projeto foi crucial para garantir o controle e tratamento adequado da doença e melhorar a qualidade de vida dos pacientes com essa condição.

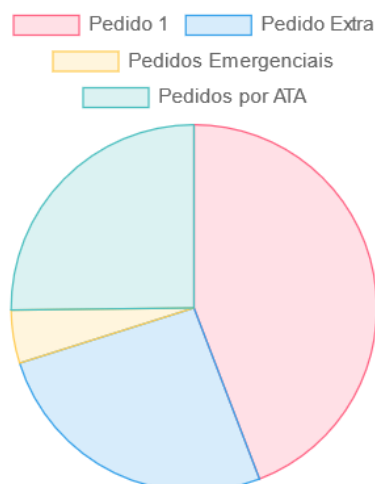
Foi realizado durante o ano o acompanhamento terapêutico aos pacientes atendidos pelo Centro de Atenção Psicossocial (CAPS) de forma integrada, garantindo o acesso regular a medicamentos e apoio farmacêutico necessário para o tratamento das condições de saúde mental. Esse acompanhamento é fundamental para garantir que os pacientes recebam o suporte necessário para o tratamento de suas condições de saúde mental.

Assim como o acompanhamento terapêutico aos pacientes atendidos pelo Centro de Atenção Psicossocial (CAPS) de forma integrada, garantindo o acesso regular a medicamentos e apoio farmacêutico necessário para o tratamento das condições de saúde mental. Esse acompanhamento é fundamental para garantir que os pacientes recebam o suporte necessário para o tratamento de suas condições de saúde mental.

Investimentos Realizados

Fonte de Investimento Valor Total (R\$) 1.761.003,29

- **Conisul**
 - Pedido 1 - Medicamentos: **R\$557.005,88**; Correlatos: **R\$ 220.760,09**
 - Pedido Extra final de ano - Medicamentos e correlatos: **R\$ 457.216,86**
- **Licitação**
 - Pedidos emergenciais - Hospital e Atenção básica: **R\$ 82.525,40**
 - Pedidos por ATA - Medicamentos e Correlatos: **R\$ 598.236,31**







ASSISTÊNCIA HOSPITALAR

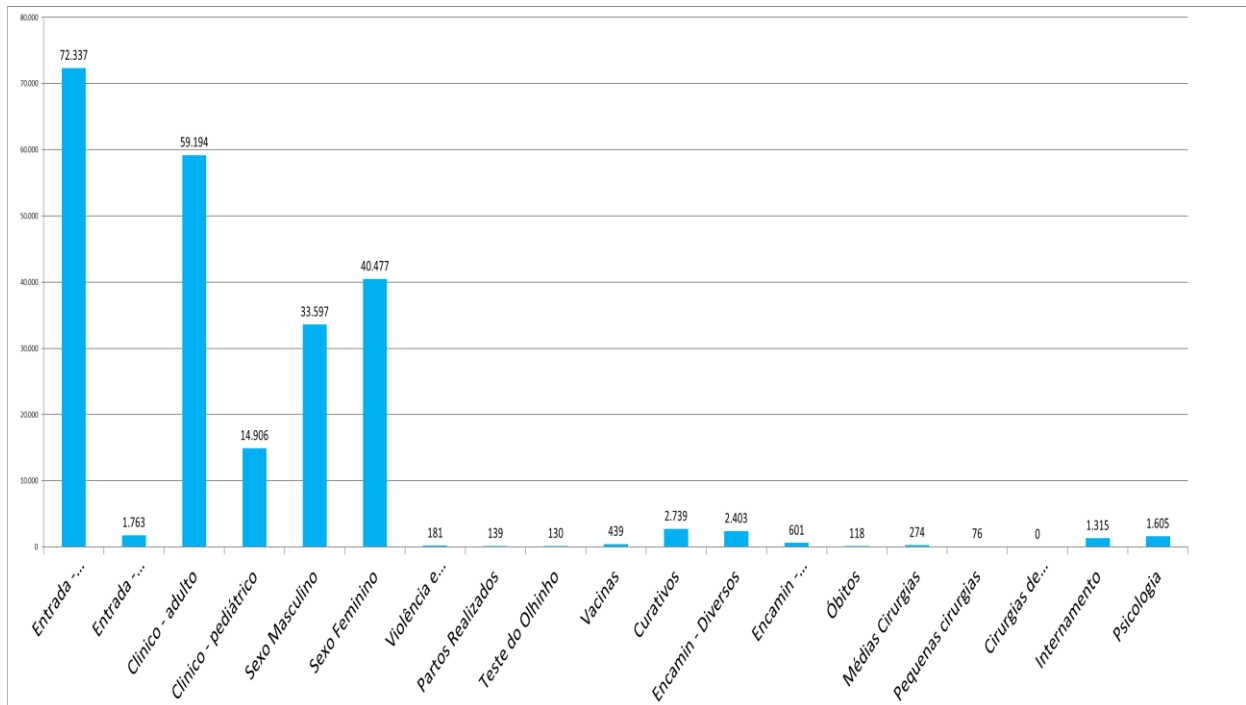
2023

9. HOSPITAL MUNICIPAL NOSSA SENHORA DAS GRAÇAS

A Unidade Mista Nossa Senhora das Graças (UMNSG) é um hospital de atendimento às urgências e emergências, cirurgia geral, maternidade e clínicas médicas da rede municipal. A UMNSG dispõe de atendimentos de urgência/emergência (PA 24hs), sala de parto, centro cirúrgico, internamento (clínica adulto, pediátrica, obstétrica e saúde mental) que são referências para os vilelenses e população das regiões adjacentes. Oferta serviços da UMNSG: Diagnóstico por Imagem, Farmácia Hospitalar, Imunização, Enfermagem, Nutrição Clínica, Psicologia, além de possuir um Núcleo de Vigilância Hospitalar e setor de Serviço Social. A UMNSG possui 53 leitos assim distribuídos: 7 leitos de Especialidade Cirúrgico, 33 leitos de Especialidade Clínica (25 de Clínica Médica e 08 de Saúde Mental), 14 leitos de obstétrico (07 Obstetrícia Clínica e 07 Obstetrícia Cirúrgica) e 14 leitos de Pediatria Clínica.

9.1 EMERGÊNCIA

 UNIDADE MISTA NOSSA SENHORA DAS GRAÇAS 														
URGÊNCIA E EMERGÊNCIA (PRONTO ATENDIMENTO) - 2023														
UNIDADE MISTA NOSSA	JAN	FEV	MAR	ABR	MAI	JUN	JUL	AGO	SET	OUT	NOV	DEZ	TOTAL GERAL	MÉDIA MENSAL
SRA. DAS GRAÇAS	5.639	5.753	7.555	6.970	6.884	5.555	6.062	6.154	5.783	6.013	5.808	5.924	74.100	6.175
Entrada - Pacientes Teotônio Vilela	5.466	5.656	7.447	6.848	6.739	5.394	5.823	5.972	5.661	5.897	5.665	5.769	72.337	6.028
Entrada - Pacientes Outros Municípios	173	97	108	122	145	161	239	182	122	116	143	155	1.763	147
Clínico - adulto	4.759	4.611	5.406	5.326	5.405	4.479	4.950	4.901	4.674	4.950	4.727	5.006	59.194	4.933
Clínico - pediátrico	880	1.142	2.149	1.644	1.479	1.076	1.112	1.253	1.109	1.063	1.081	918	14.906	1.242
Sexo Masculino	2.574	2.643	3.538	3.222	3.149	2.541	2.717	2.663	2.552	2.716	2.606	2.676	33.597	2.800
Sexo Feminino	3.065	3.110	4.017	3.748	3.715	3.014	3.345	3.491	3.231	3.297	3.202	3.242	40.477	3.373
Violência e Acidentes	20	10	11	16	20	8	6	16	7	20	19	28	181	15
Partos Realizados	11	11	16	19	18	8	11	6	12	9	10	8	139	12
Teste do Olhinho	11	11	11	18	18	6	9	4	13	10	11	8	130	11
Vacinas	37	34	41	39	43	33	43	29	39	29	39	33	439	37
Curativos	158	323	108	126	84	270	312	213	266	213	262	404	2.739	228
Encamin - Diversos	209	180	218	198	212	194	164	232	204	182	199	211	2.403	200
Encamin - Gestantes	54	48	66	48	44	51	46	52	48	44	54	46	601	50
Óbitos	10	13	7	9	8	10	12	7	7	13	12	10	118	10
Médias Cirurgias	0	0	0	12	27	30	56	75	44	30	0	0	274	23
Pequenas cirurgias	0	0	0	20	41	15	0	0	0	0	0	0	76	6
Cirurgias de Catarata	0	0	0	0	0	0	0	0	0	0	0	0	0	0
Internamento	121	94	123	160	135	150	94	116	82	90	89	61	1.315	110
Psicologia	157	102	172	109	119	90	147	141	94	131	183	160	1.605	131



Podemos observar que o atendimento na emergência do HNSG alcançou um número de 74.100 de atendimentos de janeiro a dezembro de 2023, com uma média mensal de 6.175.

9.2 INTERNAMENTO



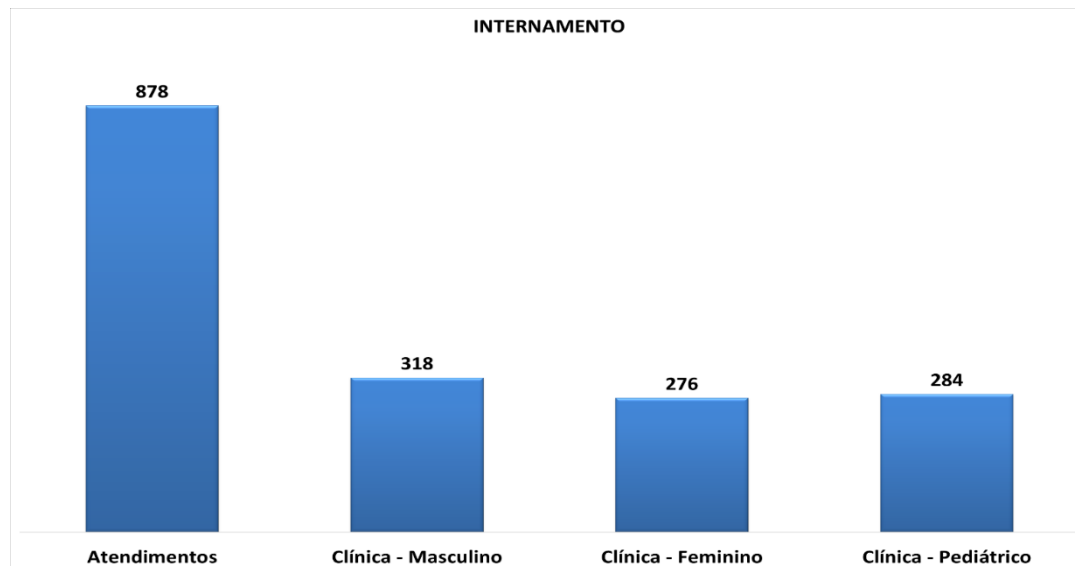
 UNIDADE MISTA NOSSA SENHORA DAS GRAÇAS 													
INTERNAMENTO/ OBSTETRICIA/CLINICA CIRURGICA/SAUDE MENTAL - 2023													
UNIDADE MISTA NOSSA	JAN	FEV	MAR	ABR	MAI	JUN	JUL	AGO	SET	OUT	NOV	DEZ	TOTAL
SRA. DAS GRAÇAS	317	302	348	410	390	320	363	364	357	362	353	311	4.197
Clinica Médica - adulto - masculino	23	22	23	29	25	32	41	23	23	24	30	23	318
Clinica Médica - adulto - feminino	29	19	30	26	19	19	13	25	24	31	19	22	276
Clinica Médica - pediátrico	11	19	33	54	27	19	15	31	28	16	21	10	284
Clinica obstétrica - Atendimentos	245	231	246	250	233	197	227	204	222	237	269	248	2.809
Clinica obstétrica - Partos	9	11	16	19	18	8	11	6	16	24	14	8	160
Clinica Cirurgica - Cirurgias Diversas	0	0	0	32	68	45	56	75	44	30	0	0	350
Saúde Mental	15	11	16	20	12	13	22	17	20	23	17	21	209
TOTAL	332	313	366	430	402	333	385	381	377	385	370	332	4.406

Gráfico: Total de internamento por clínica em 2023



O gráfico mostra que a quantidade de internamentos de pacientes do sexo masculino foi superior à do sexo feminino, com uma diferença no total de 42 pacientes, na clínica médica adulto.

9.3 MATERNIDADE

PARTOS NORMAIS - 2023														
Profissional – ENFERMAGEM	JAN	FEV	MAR	ABR	MAIO	JUN	JUL	AGO	SET	OUT	NOV	DEZ	TOTAL	MÉDIA MENSAL
Elizabeth Pacheco - Enf. Obstetra	3	5	1	5	4	2	4	1	3	1	2	1	32	3
Nárggilla Rodrigues - Enf. Obstetra	0	1	5	3	5	1	3	0	2	1	1	3	25	2
Quitéria dos Santos - Enf. Obstetra	3	0	0	0	0	0	0	0	0	0	0	0	3	0
Madalena Torres - Enf. Obstetra	2	2	3	4	3	3	2	0	3	2	1	0	25	2
Débora Cavalcante - Enf. Obstetra	2	1	5	3	4	1	1	0	2	4	2	4	19	2
Sarah Marinho – Enf. Obstetra	1	2	2	4	2	1	1	3	2	1	3	0	22	2
Patrícia Diniz – Enf. Obstetra	0	0	0	0	0	0	0	0	0	0	1	0	1	0
NÃO INFORMADO	0	0	0	0	0	0	0	2	0	0	0	0	2	0
TOTAL	11	11	16	19	18	8	11	6	12	9	10	8	139	12

PARTOS CESARIANAS- 2023														
Profissional	JAN	FEV	MAR	ABR	MAIO	JUN	JUL	AGO	SET	OUT	NOV	DEZ	TOTAL	MÉDIA MENSAL
CIRURGIÃO OBSTETRA	0	0	0	0	0	0	0	0	0	0	0	0	0	0

CONSOLIDAÇÃO DE NÚMERO DE PARTOS														
PARTOS	JAN	FEV	MAR	ABR	MAIO	JUN	JUL	AGO	SET	OUT	NOV	DEZ	TOTAL	MÉDIA MENSAL
PARTOS NORMAIS	11	11	16	19	18	8	11	6	12	9	10	8	39	3,25
PARTOS CESARIANAS	0	0	0	0	0	0	0	0	0	0	0	0	0	0
TOTAL	11	11	16	19	18	8	11	6	12	9	10	8	39	3,25

CONSOLIDAÇÃO - OUTRAS OCORRÊNCIAS														
OUTRAS OCORRÊNCIAS	JAN	FEV	MAR	ABR	MAIO	JUN	JUL	AGO	SET	OUT	NOV	DEZ	TOTAL	MÉDIA MENSAL
RN Transferidos	0	2	5	2	1	3	3	5	3	0	1	2	6	1,5
Natimorto	0	0	0	0	0	0	0	0	0	0	0	0	0	0
Abortos/abortamentos	5	2	2	5	1	1	1	7	4	9	2	8	47	4

NASCIMENTO POR FAIXA ETÁRIA - 2023														
FAIXA ETÁRIA DA MÃE	JAN	FEV	MAR	ABR	MAIO	JUN	JUL	AGO	SET	OUT	NOV	DEZ	TOTAL	MÉDIA MENSAL
10 a 14	0	0	1	1	0	0	0	0	0	0	0	0	2	0
15 a 19	2	2	1	3	4	1	2	0	3	1	2	1	22	2
20 a 24	4	1	7	6	6	1	4	2	3	3	5	2	44	4
25 a 29	3	5	4	4	5	4	3	2	2	3	2	3	40	3
30 a 34	2	2	2	4	3	1	1	1	3	1	0	2	22	2
35 a 39	0	0	1	1	0	1	1	1	1	1	1	0	8	1
40 a 44	0	1	0	0	0	0	0	0	0	0	0	0	1	0
45 e +	0	0	0	0	0	0	0	0	0	0	0	0	0	0
TOTAL	11	11	16	19	18	8	11	6	12	9	10	8	139	12

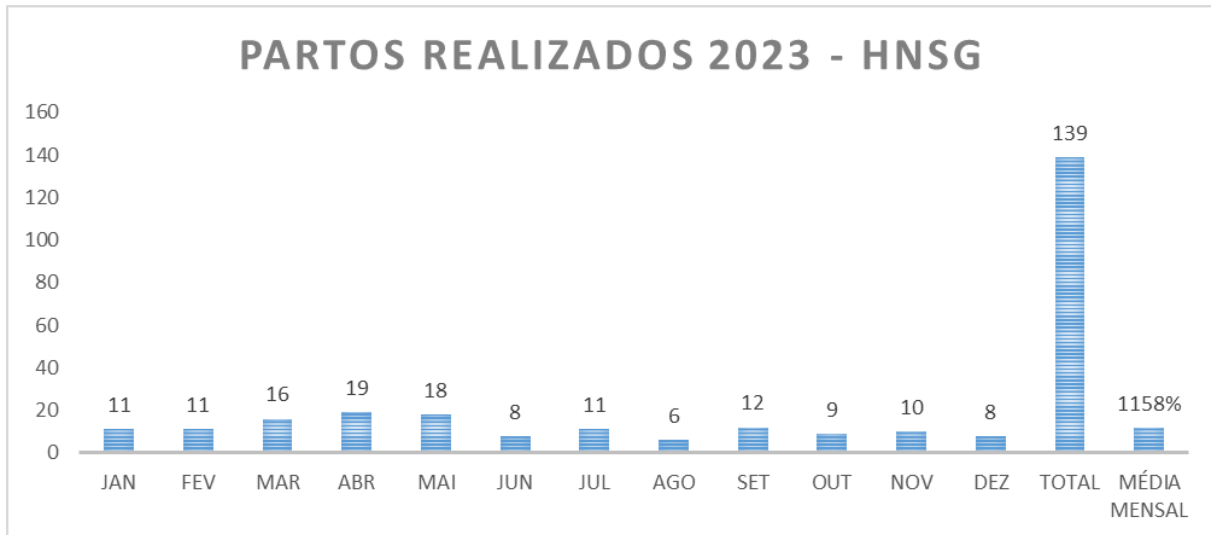
DADOS DOS RN's NASCIDOS - 2023														
Sexo da Criança	JAN	FEV	MAR	ABR	MAIO	JUN	JUL	AGO	SET	OUT	NOV	DEZ	TOTAL	MÉDIA MENSAL
Masculino	6	5	13	10	7	4	6	2	7	1	5	6	72	6
Feminino	5	6	3	9	11	4	5	4	5	8	5	2	67	6
Total	11	11	16	19	18	8	11	6	12	9	10	8	139	12
Peso ao nascer	JAN	FEV	MAR	ABR	MAIO	JUN	JUL	AGO	SET	OUT	NOV	DEZ	TOTAL	MÉDIA MENSAL
< 2.500 gramas	0	1	1	1	0	1	0	1	0	0	0	0	5	0
2.501-3.500 gramas	6	8	6	14	13	6	10	5	7	7	8	6	96	7
> 3.501 gramas	5	2	9	4	5	1	1	0	5	2	2	2	38	2,7
TOTAL	11	11	16	19	18	8	11	6	12	9	10	8	139	9,7
Crianças Registradas	11	10	16	18	18	8	11	6	12	9	10	8	137	9,7
Teste do Olhinho	11	10	11	19	18	6	9	4	13	10	11	8	130	10,5

GESTANTES TRANSFERIDAS- 2023														
Profissional – ENFERMAGEM	JAN	FEV	MAR	ABR	MAIO	JUN	JUL	AGO	SET	OUT	NOV	DEZ	TOTAL	MÉDIA MENSAL
Elizabeth Pacheco - Enf. Obstetra	5	11	14	12	10	9	7	17	12	8	9	7	121	10
Nárggilla Rodrigues - Enf. Obstetra	5	2	6	8	6	3	8	8	4	3	4	10	67	6
Quitéria dos Santos - Enf. Obstetra	11	0	0	0	0	0	0	0	0	0	0	0	11	0,9
Madalena Torres - Enf. Obstetra	15	8	18	7	5	15	12	6	10	6	13	6	121	10
Débora Cavalcante - Enf. Obstetra	13	14	12	10	13	12	6	11	13	7	14	10	135	11
Sarah Marinho – Enf. Obstetra	5	13	14	11	10	12	9	8	9	13	13	11	128	10
Patrícia Diniz – Enf. Obstetra	0	0	0	0	0	0	2	3	2	1	1	2	11	0,9
TOTAL	54	48	64	48	44	51	44	53	50	38	54	46	594	50

GESTANTES ATENDIDAS - 2023														
GESTANTES ATENDIDAS	JAN	FEV	MAR	ABR	MAIO	JUN	JUL	AGO	SET	OUT	NOV	DEZ	TOTAL	MÉDIA MENSAL

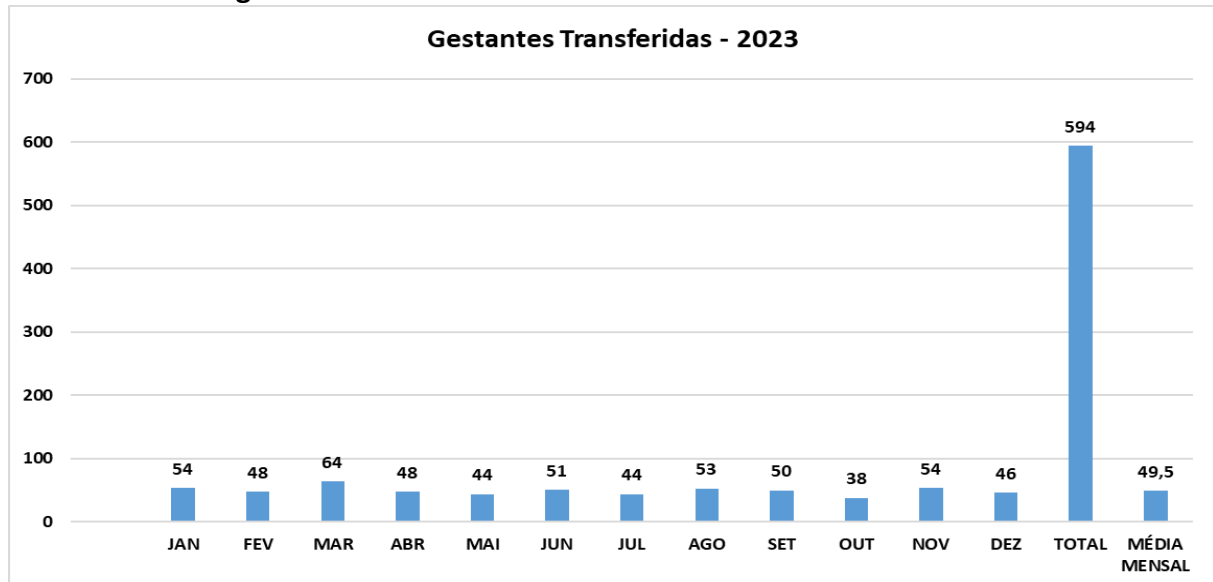
	245	232	246	250	233	197	227	204	222	237	269	248	2.810	234,17
--	-----	-----	-----	-----	-----	-----	-----	-----	-----	-----	-----	-----	-------	--------

Gráfico: Total de partos realizados em 2023.



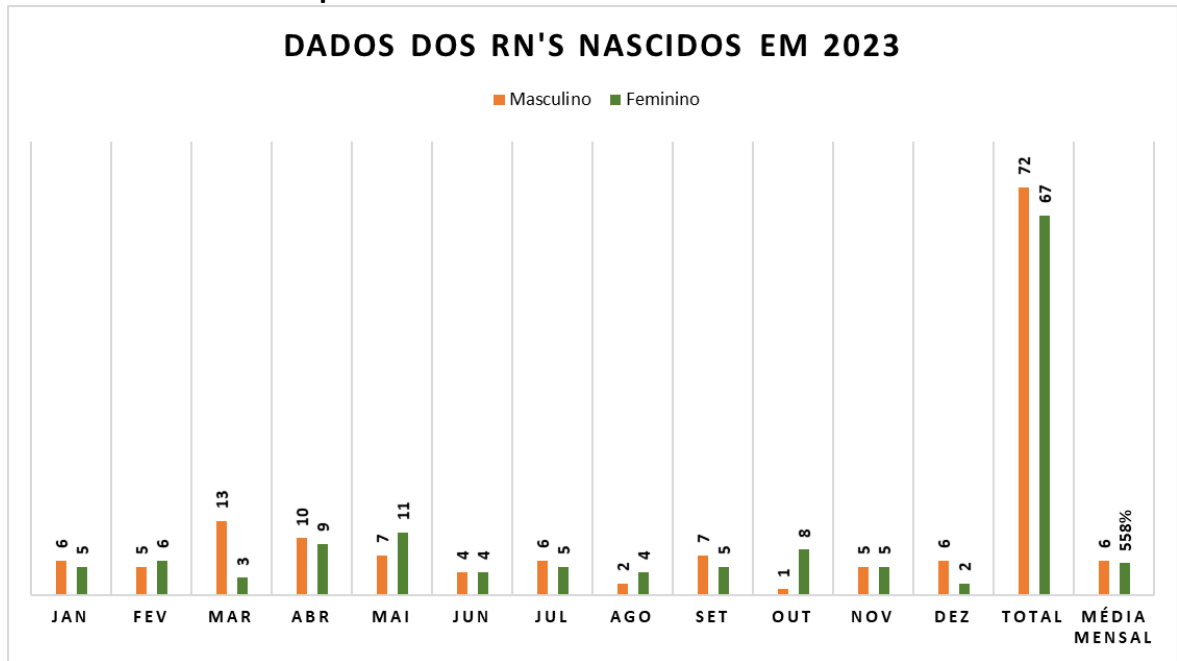
Em relação aos partos normais de janeiro a dezembro, foram realizados 139 partos, com maior número no mês de abril.

Gráfico: Total de gestantes transferidas



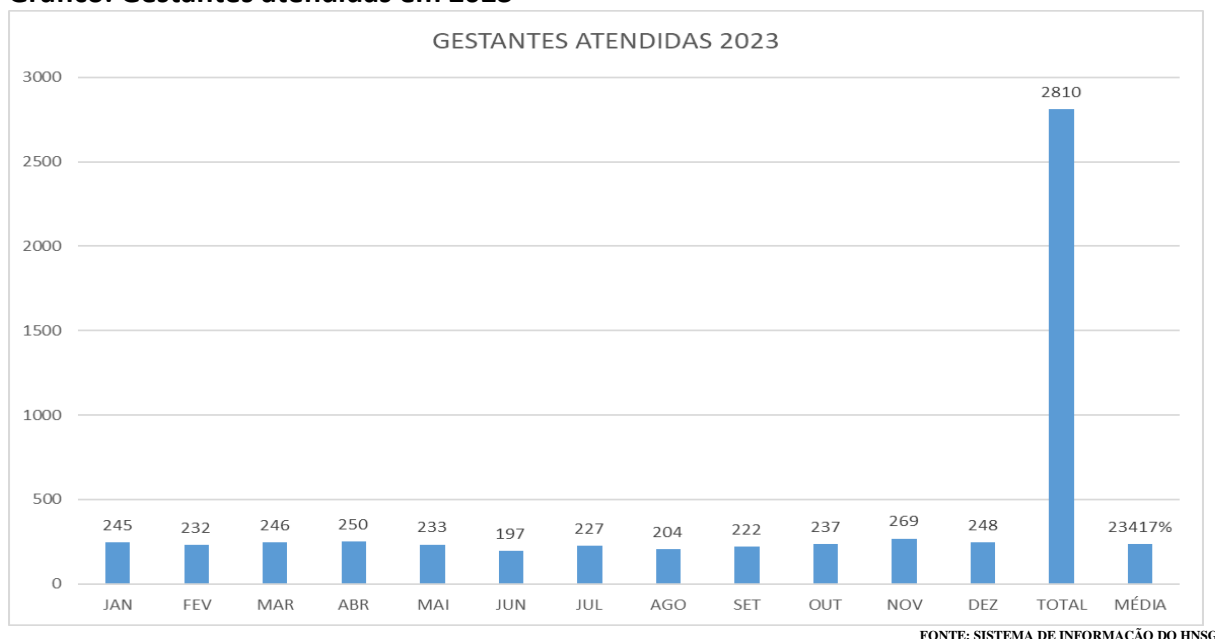
Foram 594 gestantes transferidas de janeiro a dezembro de 2023, observando um número maior de transferências no mês de março.

Gráfico: Nascidos vivos por sexo em 2023.



O número de nascidos vivos do sexo feminino (67) foi menor que do sexo masculino (72), totalizando 139 m's nascidos de janeiro a dezembro de 2023 no HNSG.

Gráfico: Gestantes atendidas em 2023




Total de 2.810 gestantes atendidas, com um número maior de atendimentos no mês de novembro (269) e uma média mensal de 234.

FONTE: SISTEMA DE INFORMAÇÃO DO HNSG

9.4 PSICOLOGIA

ATENDIMENTOS PSICOLOGIA - 2023													
JAN	FEV	MAR	ABR	MAI	JUN	JUL	AGO	SET	OUT	NOV	DEZ	TOTAL	MÉDIA MENSAL
157	102	172	109	119	90	147	141	94	131	183	160	1.605	131

Gráfico: atendimentos Psicologia 2023



FONTE: SISTEMA DE INFORMAÇÃO DO HNSG

Foram 1.605 atendimentos de janeiro a dezembro de 2023, com um número maior de atendimentos no mês de novembro.

9.5 SERVIÇO SOCIAL

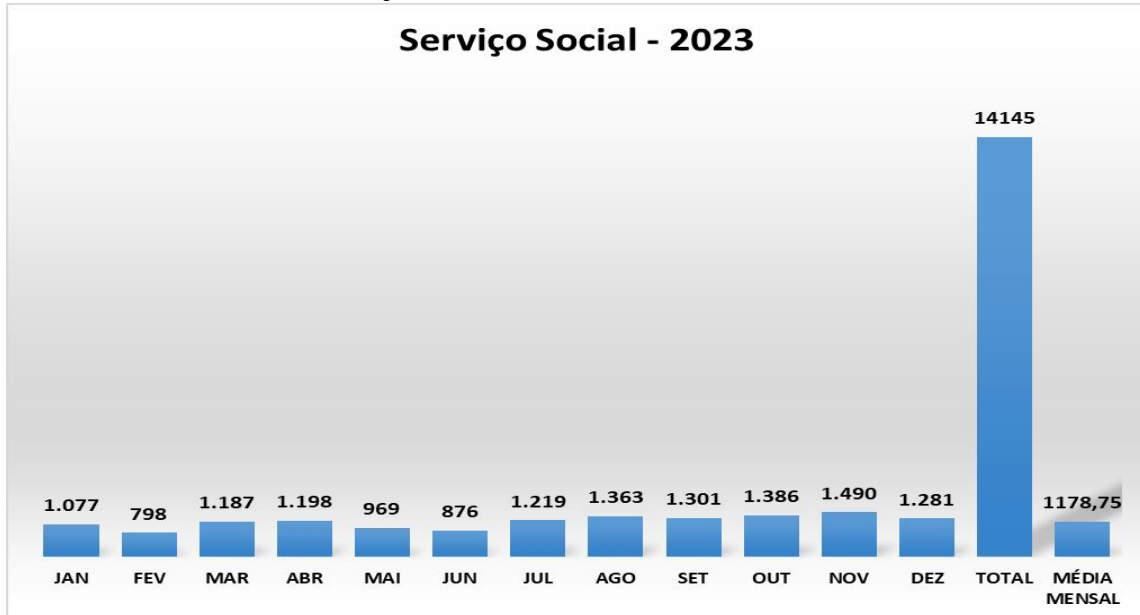
ATENDIMENTOS SERVIÇO SOCIAL - 2023													
JAN	FEV	MAR	ABR	MAI	JUN	JUL	AGO	SET	OUT	NOV	DEZ	TOTAL	MÉDIA MENSAL
1.077	798	1.187	1.198	969	876	1.219	1.363	1.301	1.386	1.490	1.281	5.458	1.364,5

FONTE: SISTEMA DE INFORMAÇÃO DO HNSG

Foram 14.145 atendimentos de janeiro a dezembro de 2023, com um número maior de

atendimentos no mês de novembro, de acordo com o gráfico abaixo.

Gráfico: Atendimentos Serviço Social 2023



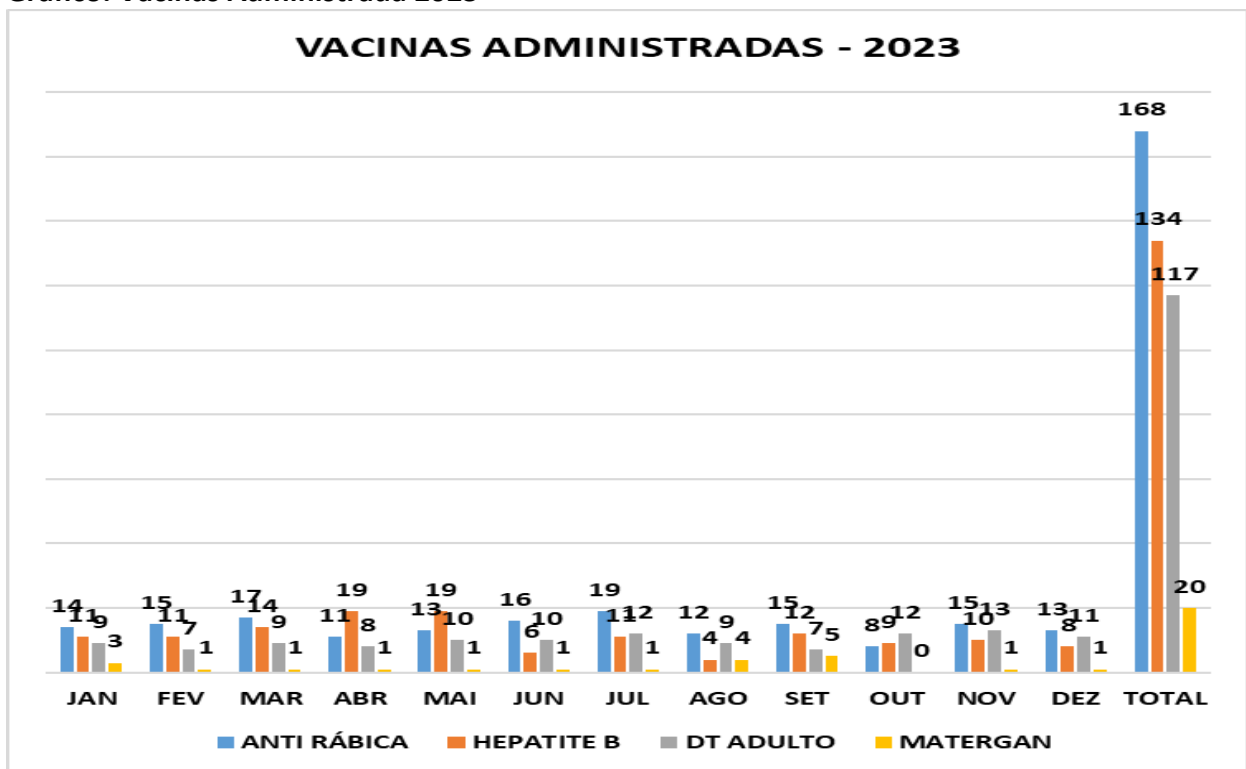
FONTE: SISTEMA DE INFORMAÇÃO DO HNSG

9.6 ATENDIMENTOS SALA DE VACINA/PRINCIPAIS NOTIFICAÇÕES

VACINAS	JAN	FEV	MAR	ABR	MAI	JUN	JUL	AGO	SET	OUT	NOV	DEZ	TOTAL	MÉDIA MENSAL
ANTI-RÁBICA	14	15	17	11	13	16	19	12	15	8	15	13	168	14
HEPATITE B	11	11	14	19	19	6	11	4	12	9	10	8	134	11
DT ADULTO	9	7	9	8	10	10	12	9	7	12	13	11	117	10
MATERGAN	3	1	1	1	1	1	1	4	5	0	1	1	20	2
TOTAL	37	34	41	39	43	33	43	29	39	29	39	33	439	37
NOTIFICAÇÕES	JAN	FEV	MAR	ABR	MAI	JUN	JUL	AGO	SET	OUT	NOV	DEZ	TOTAL	MÉDIA MENSAL
ANIMAIS PEÇONHENTOS	44	43	46	37	44	54	53	43	37	52	44	45	542	45
DENGUE	0	0	0	1	0	0	0	1	1	2	3	0	8	1
ANTI-RÁBICA DOENÇAS EXANTEMÁTICAS	25	27	29	23	32	22	40	26	35	29	33	24	345	28,7
MAT. BIOLÓGICO CORRIMENTO URETRAL	0	0	0	0	0	0	0	0	0	0	0	0	0	0
MAT. BIOLÓGICO VIOLÊNCIA	0	0	0	0	1	2	0	0	0	0	0	0	3	0
MAT. BIOLÓGICO VIOLÊNCIA	0	0	0	0	0	0	0	0	0	0	0	0	0	0
VIOLÊNCIA	12	8	11	10	13	10	13	26	10	16	22	14	165	13,7

VARICELA	0	0	0	0	0	0	0	0	0	0	0	0	0	0
HEPATITE VIRAL	0	0	0	0	0	0	0	0	0	0	0	0	0	0
TUBERCULOSE	0	0	0	0	0	0	0	0	0	0	0	0	0	0
MININGITE	0	0	0	0	0	0	0	0	0	0	0	0	0	0
SÍFILIS CÔNGENITA	0	0	0	0	0	0	0	0	0	0	0	0	0	0
SÍFILIS ADQUIRIDA	0	0	0	0	1	1	0	0	0	0	0	0	2	0
INTOXICAÇÃO EXÓGENA	6	9	7	2	7	7	11	10	7	8	9	10	93	7,75
AIDS	0	0	0	0	0	0	0	0	0	0	0	0	0	0
ZICA	1	1	0	0	0	0	1	0	0	1	0	0	4	0
CHIKUNGUNYA	0	0	0	0	0	2	0	1	0	2	0	0	5	0
LEPTOSPIROSE	0	0	0	0	0	0	0	0	0	0	0	0	0	0
ACIDENTE DE TRAB. GRAVE	0	0	0	0	0	0	1	0	0	0	0	0	1	0
MDDA	249	247	303	266	308	206	281	208	193	214	193	162	2.830	235,8
TOTAL	337	335	396	339	406	304	400	315	283	324	304	255	3.998	333

Gráfico: Vacinas Administrada 2023



FONTE: SISTEMA DE INFORMAÇÃO DO HNSG

Foram realizadas 439 vacinas de janeiro a dezembro, com um número maior de anti-

rábica (168). O total de notificações de janeiro a dezembro de 2023 foi de 3.975 notificações de doenças e agravo.

ALGUMAS AÇÕES REALIZADAS - 2023

Ação: Ação em alusão ao **janeiro Branco, com o tema: “A vida pede equilíbrio”**

Público: Profissionais e pacientes

Finalidade: Realizado visita ao hospital através de profissionais da saúde mental juntamente com a secretária de saúde, onde pacientes, acompanhantes e funcionários foram acolhidos com música, entrega de flores e mensagens de acolhimento, cuidado e esperança, trazendo uma reflexão sobre projetos de futuro.

Ação: Realização do Bebê Prefeito (anual)

Público: Gestantes em trabalho de parto

Finalidade: Simboliza o compromisso do gestor com a primeira infância no município. O título de Bebê Prefeito é concedido de forma simbólica à primeira criança nascida na cidade durante as comemorações da Semana do Bebê, tem como objetivo fortalecer ações relacionadas ao cuidado, promoção, prevenção e assistência à criança no município.

Ação: Capacitação de PCR (parada cardiorrespiratória) e IOT (intubação orotraqueal)

Público: Médicos, enfermeiros e fisioterapeutas

Finalidade: Treinamento e capacitação para urgência e emergência, com a finalidade para realização de PCR (parada cardiorrespiratória) e IOT (intubação orotraqueal).

Ação: Aquisição de novos equipamentos, como: monitores digitais de sinais vitais

Público: Equipe técnica da assistência (médicos, enfermeiros e técnicos de enfermagem)

Finalidade: Garantir melhor assistência modernizada ao paciente no fluxo do hospital, para monitoramento de pacientes em estado crítico.

Ação: Visita de equipe técnica de engenharia para ampliação e reforma do Hospital

Público: Profissionais e pacientes

Finalidade: Visita realizada por engenheiro, arquiteta, prefeito, secretária de saúde e direção hospitalar, para discussão e análise de projetos para reforma e ampliação do hospital, visando a melhoria de acessibilidade para os serviços ofertados.

Ação: Entrega de ambulância

Público: Profissionais e pacientes

Finalidade: A aquisição desse veículo equipado oferece cuidado básico e avançado durante o transporte, sendo assim fundamental para salvar vidas e dar suporte a população.

Ação: Reunião de Planejamento

Público: Secretária de saúde, direção hospitalar, coordenação de enfermagem, coordenador de atenção básica

Finalidade: Alinhar e discutir fluxos e protocolos para melhoria do serviço.

Ação: Montagem da Sala de Estabilização

Público: Pacientes em estado crítico e/ou agravado com necessidade de monitoramento constante

Finalidade: Foi instalada a Sala de Estabilização, para ampliar e qualificar o acesso humanizado e integral aos usuários em situação de urgência e emergência. O novo serviço de saúde possibilitará um atendimento de qualidade aos pacientes que aguardam um leito na Unidade de Tratamento Intensivo (UTI) e em outros setores para referência na regulação. A sala foi planejada e montada em local estratégico. “Com equipamentos modernos e de alta qualidade.

Ação: Dia Internacional da Mulher – Entrega de flores em homenagem as mulheres

Público: Profissionais e Pacientes

Finalidade: Dia Internacional da Mulher. A data celebra as muitas conquistas femininas ao longo dos últimos séculos, mas também serve como um alerta sobre os graves problemas de gênero que persistem em todo o mundo.

Ação: Capacitação e acolhimento AUSEG (Auxiliar de Serviços Gerais)

Público: Profissionais

Finalidade: A capacitação e acolhimento desses profissionais têm como finalidade otimizar a execução de suas atividades, promovendo um ambiente hospitalar mais limpo, organizado e seguro. Essa formação busca assegurar a qualidade dos serviços prestados, contribuindo para o bem-estar dos pacientes e a eficiência operacional do hospital.

Ação: Entrega da gelateca - leitos de saúde mental

Público: Profissionais e Pacientes

Finalidade: A entrega da "gelateca" (geladeira com livros) para os leitos de saúde mental tem como finalidade promover o acesso à leitura como uma ferramenta terapêutica. A iniciativa visa oferecer uma opção de entretenimento e distração aos pacientes, contribuindo para o seu bem-estar emocional. Além disso, a presença de livros pode estimular a reflexão, proporcionar momentos de escape e auxiliar no processo de recuperação mental, criando um ambiente mais acolhedor e incentivando hábitos positivos.

Ação: Visita a Maternidade do Hospital

Público: Gestantes e companheiros

Finalidade: realização de visita guiada da gestante, do acompanhante, enfermeira e diretor administrativo da unidade de saúde de referência a maternidade para familiarizar-se com o ambiente hospitalar em que terá o bebê, fornecendo a gestante e o acompanhante sobre as normas, os fluxos da instituição e esclarecendo dúvidas. A visita consiste em um momento de imersão no ambiente

de maternidade familiarizando as gestantes aos ambientes da unidade hospitalar. Essa ação tem o intuito de evitar que a gestante chegue ansiosa, nervosa e sintasse segura para o momento do parto.

Ação: Dia das Mães nos Leitos de Saúde Mental

Público: Pacientes e mães

Finalidade: Como forma de homenagear todas as mães, foi realizado uma festa temática, com muita diversão, karaokê, dança, artesanato, lanche coletivo e entrega de lembrancinhas.

Ação: Visita a Pediatria

Público: Crianças internadas

Finalidade: A clínica pediátrica é um local onde as mães e as crianças passam períodos internos a depender de cada caso, então é fundamental que a estrutura seja boa, por isso a gestão adequou os leitos para trazer mais acolhimento e trazer a sensação de lar para cada criança, além disso conta com uma brinquedoteca para diversão das crianças. Nessas visitas a gestora junto à equipe acolhe e ouve as demandas de cada paciente para traçarem estratégias de cuidado.

Ação: Entrega de ambulância

Público: pacientes e funcionários

Finalidade: A aquisição desse veículo equipado oferece cuidado básico e avançado durante o transporte, sendo assim fundamental para salvar vidas e dar suporte a população.

Ação: Realização de cirurgias do Programa Planejar é Viver

Público: mulheres

Finalidade: Com o intuito de fortalecer o planejamento familiar, onde visa garantir que as mulheres em idade fértil tenham acesso aos métodos contraceptivos que mais se adequem a sua necessidade e escolha. Através deste projeto o município passa a dispor além dos contraceptivos orais, injetáveis, de barreira (camisinha

masculina e feminina), o serviço de implantação do dispositivo intrauterino (DIU) e a cirurgia de laqueadura tubária. O projeto envolve as equipes da Estratégia de Saúde da Família (ESF), Ambulatório Espaço Vida, Central de Regulação e Marcação de Exames, Centro de Diagnóstico/Imagem e Unidade Municipal Hospitalar Nossa Senhora das Graças, considerando a intersetorialidade e a integralidade do cuidado.

Ação: Dia da beleza nos Leitos de Saúde Mental

Público: Pacientes internos nos Leitos (biopsicossocial)

Finalidade: Eles estão recebendo diversos tratamentos de beleza como: Corte de cabelo, manicure, maquiagem, sobrancelha e escova. Além de aproximar os usuários do serviço, propicia o cuidado com aparência e eleva a autoestima. Essas atividades os fazem se sentirem especiais, percebem que tem direito ao cuidado, além de ajudar a entender que eles mesmos podem se cuidar.

Ação: Realização de pequenas cirurgias (Dra Samantha)

Público: Pacientes triados para procedimento cirúrgico

Finalidade: Realização de procedimentos de pequena complexidade, após passarem por triagem para evitar complicações ou risco pré-existentes.

Ação: Comemoração do São João no Hospital

Público: Pacientes da emergência, internados na clínica médica e leitos de saúde mental.

Finalidade: Atividade lúdica, em alusão ao São João, despertando as tradições e alegria dos pacientes que estavam no hospital, seja na emergência ou nos internamentos, foi realizada uma grande quadrilha com sanfoneiro para acolhimento e alegria de todos.

Ação: Cirurgias com Dr Alberto

Público: Pacientes triados para procedimento cirúrgico (mulheres)

Finalidade: realização das cirurgias de laqueaduras; cirurgias essas que faz parte do Programa Municipal Planejar é Viver esse programa auxilia no planejamento familiar das famílias vilelenses, na oferta de métodos contraceptivos como: laqueaduras, e vasectomias, que são procedimentos minimamente invasivo e que oferece um altíssimo índice de eficácia. Realizamos laqueaduras tubárias, sob o comando do médico cirurgião Alberto Sandes, junto a uma equipe multidisciplinar que, com muito empenho e responsabilidade estão realizando o sonho de muitas mulheres que almejam encerrar seu ciclo reprodutivo. Durante o período do pó cirúrgico as equipes de saúde irão acompanhar e dar toda assistência; mas vocês mulheres que realizaram a laqueadura precisam fazer sua parte; sigam todas as recomendações médicas e tenham uma excelente recuperação.

Ação: Reunião de alinhamento de atendimento e assistência

Público: Gestão, atenção básica e farmacêuticos do hospital

Finalidade: Alinhamento da assistência e abastecimento farmacêutico, para continuidade do fluxo hospitalar, criação de protocolos.

Ação: Aquisição de novas ambulâncias

Público: Pacientes e funcionários

Finalidade: A aquisição desse veículo equipado oferece cuidado básico e avançado durante o transporte, sendo assim fundamental para salvar vidas e dar suporte a população.

Ação: Capacitação de Eletrocardiograma

Público: Enfermeiros e técnicos de enfermagem

Finalidade: Capacitação no manuseio do eletrocardiograma e realização do exame com os técnicos de enfermagem do hospital.

Ação: Visitas aos pacientes da clínica médica

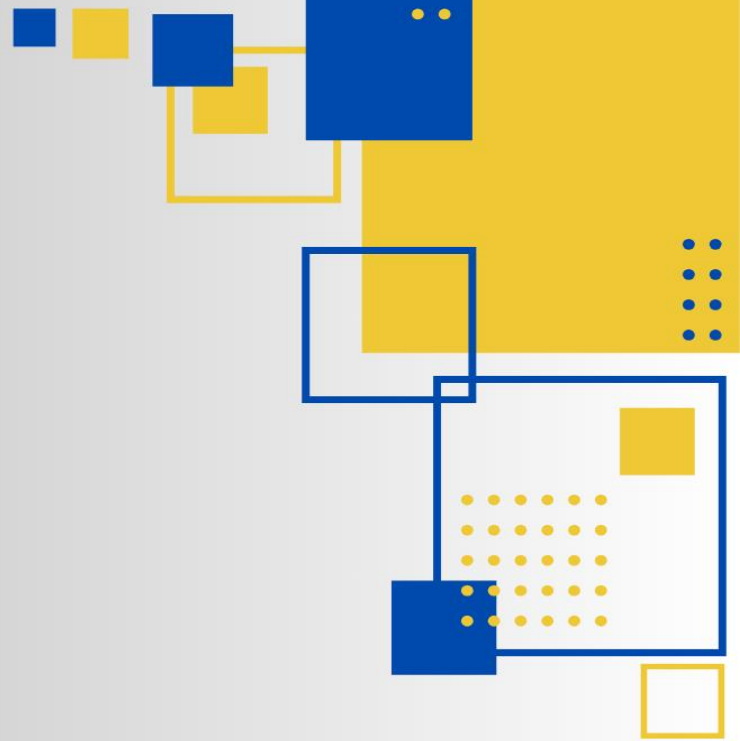
Público: Pacientes internados na clínica médica

Finalidade: Alinhamento das demandas dos pacientes internados, visita da gestão com equipe multiprofissional para acolher e ampliar a assistência ao paciente.


Ação: Inauguração da Sala Lilás no Hospital

Público: Mulheres vítimas de violência

Finalidade: Visando oferecer atendimento diferenciado e qualificado às mulheres em situação de violência, incluindo atendimento também para crianças (de ambos os sexos) e meninas adolescentes, que tenham tido seus direitos violados, facilitando o acesso à justiça e incentivando as denúncias, já que as mulheres teriam um espaço exclusivo para o atendimento. Os atendimentos abrangem violência doméstica, sexual, extrafamiliar, autoprovocada, importunação sexual, maus tratos e obstétrica. O projeto conta com uma equipe multiprofissional estratégica e especializada. Fazemos uma escuta qualificada e livre de julgamentos. Levantamos todas as necessidades: tanto as físicas, como as lesões, quanto as de saúde mental, que são as principais e piores formas de violências, que acometem mulheres e as prendem em um relacionamento abusivo. Chegam muitos casos de depressão, síndrome do pânico, ansiedade, além de ideações suicidas e automutilações, que precisam ser rapidamente encaminhadas para a rede pública de saúde



OUVIDORIA



2023

10.OUVIDORIA DA SAÚDE

A Ouvidoria Saúde de Teotônio Vilela é um importante Instrumento de Gestão, Cidadania e de Participação Social, onde o usuário do SUS participa da gestão através da realização de suas manifestações, que podem acontecer de forma presencial ou virtual.

No ano de 2023, a Ouvidoria Saúde recebeu **337** manifestações, onde foram encaminhadas e respondidas em tempo oportuno, de acordo com a Lei 13.460. A Ouvidoria Saúde foi divulgada por meio de palestras em ações de Saúde, salas de espera em Unidades de Saúde, assim como demais setores como: Centro de Diagnóstico, em dias de atendimentos do programa Mais Saúde, menos filas, onde alcançamos mais de 300 pessoas ao dia.

Realizamos também durante o ano de 2023 divulgação através da Rádio menestrel FM, assim como no site oficial do município, Instagram e facebook.



PREFEITURA DE
**TEOTÔNIO
VILELA**

OUTROS SERVIÇOS DE SAÚDE

2023

11.DADOS DA PRODUÇÃO DE SERVIÇOS NO SUS

11.1 ATENÇÃO BÁSICA-2023

Grupo procedimento	Sistema de Informações Em Saúde da Atenção Básica
	Qtd. aprovada
01 Ações de promoção e prevenção em saúde	1.537
02 Procedimentos com finalidade diagnóstica	13.305
03 Procedimentos clínicos	37.267
04 Procedimentos cirúrgicos	13.509
Total	65.618

Fonte: Sistema de Informações Em Saúde da Atenção Básica do SUS (SISAB/SUS)

Data da consulta: 03/03/2022

11.2 ATENDIMENTO AMBULATORIAIS

Forma Organização	2023
010101 Educação em saúde	604
010102 Saúde bucal	125
010103 Visita domiciliar	1
010201 Vigilância sanitária	1.611
020101 Coleta de material por meio de punção/biópsia	51
020201 Exames bioquímicos	98.533
020202 Exames hematológicos e hemostasia	19.513
020203 Exames sorológicos e imunológicos	4.316
020204 Exames coprológicos	9.221
020205 Exames de uroanálise	10.352
020206 Exames hormonais	637
020208 Exames microbiológicos	98
020212 Exames imuno-hematológicos	977
020301 Exames citopatológicos	9.885
020401 Exames radiológicos da cabeça e pescoço	2.986

020402 Exames radiológicos da coluna vertebral	580
020403 Exames radiológicos do torax e mediastino	3.033
020404 Exames radiológicos da cintura escapular e dos membros superiores	963
020405 Exames radiológicos do abdomen e pelve	125
020406 Exames radiológicos da cintura pélvica e dos membros inferiores	1.493
020502 Ultra-sonografias dos demais sistemas	4.633
020601 Tomografia da cabeça, pescoço e coluna vertebral	887
020602 Tomografia do torax e membros superiores	143
020603 Tomografia do abdomen, pelve e membros inferiores	175
020901 Aparelho digestivo	154
021102 Diagnóstico em cardiologia	837
021103 Diagnóstico cinético funcional	1.381
021104 Diagnóstico em ginecologia-obstetrícia	134
021107 Diagnóstico em otorrinolaringologia/fonoaudiologia	317
021401 Teste realizado fora da estrutura de laboratório	613
030101 Consultas médicas/outros profissionais de nível superior	21.353
030103 Atendimento pré-hospitalar de urgência	14.748
030104 Outros atendimentos realizados por profissionais de níveis superior	135
030105 Atenção domiciliar	7.922
030106 Consulta/Atendimento às urgências (em geral)	74.100
030107 Atendimento/acompanhamento em reabilitação física, mental, visual e múltiplas deficiências	5.014
030108 Atendimento/Acompanhamento psicossocial	16.089
030110 Atendimentos de enfermagem (em geral)	121.586
030204 Assistência fisioterapêutica cardiovasculares e pneumo-funcionais	57
030205 Assistência fisioterapêutica nas disfunções musculo esqueléticas (todas as origens)	14.350
030206 Assistência fisioterapêutica nas alterações em neurologia	2.243
030308 Tratamento de doenças da pele e do tecido subcutâneo	40
030701 Dentística	3
030702 Endodontia	415
030703 Periodontia clínica	3.115
030905 Práticas integrativas e complementares	1.081
040101 Pequenas cirurgias	1.360
040102 Cirurgias de pele, tecido subcutâneo e mucosa	399
041402 Cirurgia oral	2.456
070107 OPM em odontologia	584
080301 Deslocamento/Ajuda de custo	1.929
TOTAL	463.357

Fonte: Sistema de Informações Ambulatorial (SIA/SUS)

Data da consulta: 03/03/2022

11.3 SERVIÇOS DE SAÚDE - CONISUL

11.3.1 CONSULTAS MÉDICAS ESPECIALIZADAS

Especialidades	2023
MÉDICO OFTALMOLOGISTA	928
MÉDICO NEUROLOGISTA	23
MÉDICO UROLOGISTA	1.094
MÉDICO ENDOCRINOLOGISTA E METABOLOGISTA	3.442
MÉDICO GASTROENTEROLOGISTA	65
MÉDICO CARDIOLOGISTA	286
MÉDICO CIRURGIÃO GERAL	454
MÉDICO REUMATOLOGISTA	1.368
MÉDICO MASTOLOGISTA	1.201
MÉDICO DERMATOLOGISTA	249
MÉDICO OTORRINOLARINGOLOGISTA	23
MÉDICO EM CIRURGIA VASCULAR	928
MÉDICO ORTOPEDISTA E TRAUMATOLOGISTA	23
MÉDICO COLOPROCTOLOGISTA	1.094
MÉDICO NEUROCIRURGIÃO	3.442
TOTAL	8.205

11.3.2 EXAMES DIAGNÓSTICOS

Exames Diagnósticos	2023
0201 Coleta de material	51
0202 Diagnóstico em laboratório clínico	143.647
0203 Diagnóstico por anatomia patológica e citopatologia	9.885
0204 Diagnóstico por radiologia	9.180
0205 Diagnóstico por ultrasonografia	4.633
0206 Diagnóstico por tomografia	1.205
0209 Diagnóstico por endoscopia	154
0211 Métodos diagnósticos em especialidades	3.282
0214 Diagnóstico por teste rápido	21.353

TOTAL	193.390
--------------	----------------

11.3.3 INTERNAÇÕES HOSPITALRES

11.3.3.1 PROCEDIMENTO CLÍNICOS

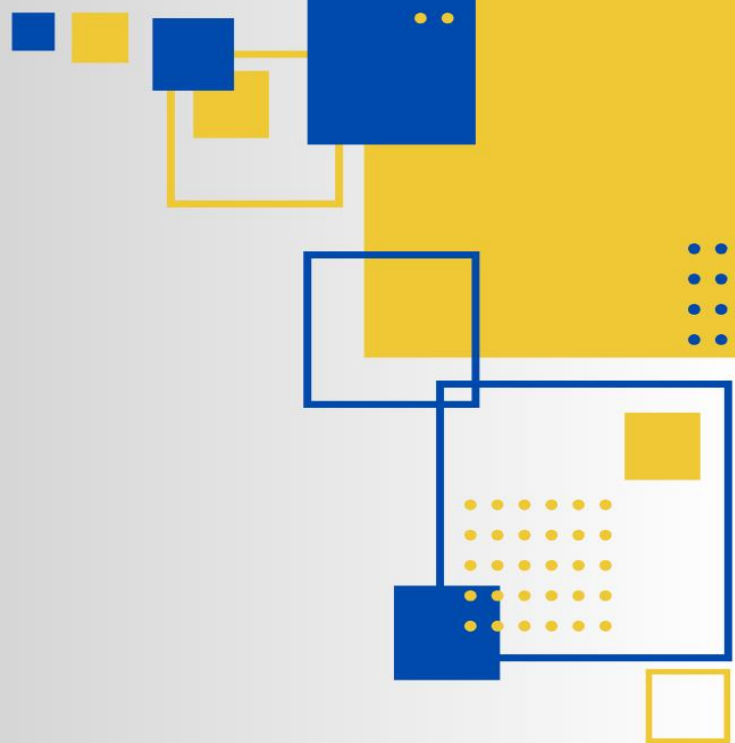
Exames Diagnósticos	2023
0303 Tratamentos clínicos (outras especialidades)	1.048
0305 Tratamento em nefrologia	24
0310 Parto e nascimento	137
TOTAL	1.209

11.3.3.2 CIRURGIAS ELETIVAS

Exames Diagnósticos	2023
0401 Pequenas cirurgias e cirurgias de pele, tecido subcutâneo e mucosa	15
0407 Cirurgia do aparelho digestivo, órgãos anexos e parede abdominal	181
0409 Cirurgia do aparelho geniturinário	219
0415 Outras cirurgias	1
TOTAL	416



PREFEITURA DE
**TEOTÔNIO
VILELA**



FINANCIAMENTO

2023

12. FINANCIAMENTO DA SAÚDE

O financiamento da saúde está previsto no artigo 198 da Constituição Federal, devendo ser feito através de recursos oriundos do orçamento da seguridade social, da União, dos estados, do Distrito Federal e dos municípios, além de outras fontes. Segundo o art. 5º da Lei Complementar nº 141/2012, o Município deve aplicar em Ações e Serviços Públicos de Saúde - ASPS, minimamente, o montante correspondente ao valor de (15%) empenhado no exercício financeiro anterior, acrescido do percentual de variação nominal do Produto Interno Bruto (PIB) ocorrida no ano anterior ao da LOA anual.

Montante de recursos aplicados no período de janeiro a dezembro de 2023

Demonstrativo da Lei de Responsabilidade Fiscal

UF: Alagoas

MUNICÍPIO: Teotônio Vilela

RELATÓRIO RESUMIDO DA EXECUÇÃO ORÇAMENTÁRIA
DEMONSTRATIVO DAS RECEITAS E DESPESAS COM AÇÕES E SERVIÇOS PÚBLICOS DE SAÚDE
ORÇAMENTOS FISCAL E DA SEGURIDADE SOCIAL
Exercício de 2023
Dados Homologados em 30/01/24 15:40:15

RECEITAS RESULTANTES DE IMPOSTOS E TRANSFERÊNCIAS CONSTITUCIONAIS E LEGAIS	PREVISÃO INICIAL	PREVISÃO ATUALIZADA (a)	RECEITAS REALIZADAS	
			Até o Bimestre (b)	% (b/a) x 100
RECEITA DE IMPOSTOS (I)	9.293.367,78	9.293.367,78	14.505.304,50	156,08
Receita Resultante do Imposto Predial e Territorial Urbano - IPTU	1.707.953,33	1.707.953,33	1.885.354,00	110,39
IPTU	1.707.953,33	1.707.953,33	1.885.354,00	110,39
Multas, Juros de Mora, Dívida Ativa e Outros Encargos do IPTU	0,00	0,00	0,00	0,00
Receita Resultante do Imposto sobre Serviços de Qualquer Natureza - ITBI	300.000,00	300.000,00	207.972,25	69,32
ITBI	300.000,00	300.000,00	207.972,25	69,32
Multas, Juros de Mora, Dívida Ativa e Outros Encargos do ITBI	0,00	0,00	0,00	0,00
Receita Resultante do Imposto sobre Serviços de Qualquer Natureza - ISS	3.364.636,17	3.364.636,17	6.634.963,41	197,20
ISS	3.351.799,17	3.351.799,17	6.634.963,41	197,95
Multas, Juros de Mora, Dívida Ativa e Outros Encargos do ISS	12.837,00	12.837,00	0,00	0,00
Receita Resultante do Imposto sobre a Renda e Proventos de Qualquer Natureza Retido na Fonte - IRRF	3.920.778,28	3.920.778,28	5.777.014,84	147,34
RECEITA DE TRANSFERÊNCIAS CONSTITUCIONAIS E LEGAIS (II)	69.790.000,00	69.790.000,00	77.809.866,11	111,49
Cota-Parte FPM	50.400.000,00	50.400.000,00	54.089.807,93	107,32
Cota-Parte ITR	40.000,00	40.000,00	33.171,58	82,93
Cota-Parte do IPVA	2.400.000,00	2.400.000,00	1.971.413,37	82,14
Cota-Parte do ICMS	16.900.000,00	16.900.000,00	21.705.566,09	128,44
Cota-Parte do IPI - Exportação	50.000,00	50.000,00	9.907,14	19,81
Compensações Financeiras Provenientes de Impostos e Transferências Constitucionais	0,00	0,00	0,00	0,00
Desoneração ICMS (LC 87/96)	0,00	0,00	0,00	0,00
Outras	0,00	0,00	0,00	0,00
TOTAL DAS RECEITAS RESULTANTES DE IMPOSTOS E TRANSFERÊNCIAS CONSTITUCIONAIS E LEGAIS - (III) = (I) + (II)	79.083.367,78	79.083.367,78	92.315.170,61	116,73

Secretaria Municipal de Saúde

DESPESAS COM AÇÕES E SERVIÇOS PÚBLICOS DE SAÚDE (ASPS) - POR SUBFUNÇÃO E CATEGORIA ECONÔMICA	DOTAÇÃO INICIAL	DOTAÇÃO ATUALIZADA (c)	DESPESAS EMPENHADAS		DESPESAS LIQUIDADAS		DESPESAS PAGAS		Inscritas em Restos a Pagar Não Processados (g)
			Até o bimestre (d)	% (d/c) x 100	Até o bimestre (e)	% (e/c) x 100	Até o bimestre (f)	% (f/c) x 100	
ATENÇÃO BÁSICA (IV)	4.583.984,81	4.583.984,81	3.285.832,11	71,68	3.271.711,33	71,37	3.221.098,53	70,27	14.120,78
Despesas Correntes	4.554.770,85	4.554.770,85	3.285.832,11	72,14	3.271.711,33	71,83	3.221.098,53	70,72	14.120,78
Despesas de Capital	29.213,96	29.213,96	0,00	0,00	0,00	0,00	0,00	0,00	0,00
ASSISTÊNCIA HOSPITALAR AMBULATORIAL (V)	16.969.565,89	16.969.565,89	8.795.448,41	51,83	8.672.370,18	51,11	8.221.129,36	48,45	123.078,23
Despesas Correntes	15.883.327,34	15.883.327,34	8.795.448,41	55,38	8.672.370,18	54,60	8.221.129,36	51,76	123.078,23
Despesas de Capital	1.086.238,55	1.086.238,55	0,00	0,00	0,00	0,00	0,00	0,00	0,00
SUORTE PROFILÁTICO E TERAPÊUTICO (VI)	2.224.919,39	2.224.919,39	1.965.067,20	88,32	1.927.802,40	86,65	1.731.713,25	77,83	37.264,80
Despesas Correntes	2.224.919,39	2.224.919,39	1.965.067,20	88,32	1.927.802,40	86,65	1.731.713,25	77,83	37.264,80
Despesas de Capital	0,00	0,00	0,00	0,00	0,00	0,00	0,00	0,00	0,00
VIGILÂNCIA SANITÁRIA (VII)	4.292,00	4.292,00	2.912,79	67,87	2.912,79	67,87	2.912,79	67,87	0,00
Despesas Correntes	4.292,00	4.292,00	2.912,79	67,87	2.912,79	67,87	2.912,79	67,87	0,00
Despesas de Capital	0,00	0,00	0,00	0,00	0,00	0,00	0,00	0,00	0,00
VIGILÂNCIA EPIDEMIOLÓGICA (VIII)	1.255.211,11	1.255.211,11	644.111,74	51,32	644.111,74	51,32	643.079,01	51,23	0,00
Despesas Correntes	1.255.211,11	1.255.211,11	644.111,74	51,32	644.111,74	51,32	643.079,01	51,23	0,00
Despesas de Capital	0,00	0,00	0,00	0,00	0,00	0,00	0,00	0,00	0,00
ALIMENTAÇÃO E NUTRIÇÃO (IX)	0,00	0,00	0,00	0,00	0,00	0,00	0,00	0,00	0,00
Despesas Correntes	0,00	0,00	0,00	0,00	0,00	0,00	0,00	0,00	0,00
Despesas de Capital	0,00	0,00	0,00	0,00	0,00	0,00	0,00	0,00	0,00
OUTRAS SUBFUNÇÕES (X)	14.463.724,11	14.463.724,11	11.949.203,48	82,61	10.916.934,79	75,48	10.639.466,04	73,56	1.032.268,69
Despesas Correntes	14.067.133,61	14.067.133,61	11.949.203,48	84,94	10.916.934,79	77,61	10.639.466,04	75,63	1.032.268,69
Despesas de Capital	396.590,50	396.590,50	0,00	0,00	0,00	0,00	0,00	0,00	0,00
TOTAL (XI) = (IV + V + VI + VII + VIII + IX + X)	39.501.697,31	39.501.697,31	26.642.575,73	67,45	25.435.843,23	64,39	24.459.398,98	61,92	1.206.732,50

APURAÇÃO DO CUMPRIMENTO DO LIMITE MÍNIMO PARA APLICAÇÃO EM ASPS	DESPESAS EMPENHADAS (d)	DESPESAS LIQUIDADAS (e)	DESPESAS PAGAS (f)
Total das Despesas com ASPS (XII) = (XI)	26.642.575,73	25.435.843,23	24.459.398,98
(-) Restos a Pagar Inscritos Indevidamente no Exercício sem Disponibilidade Financeira (XIII)	1.206.732,50	N/A	N/A
(-) Despesas Custeadas com Recursos Vinculados à Parcela do Percentual Mínimo que não foi Aplicada em ASPS em Exercícios Anteriores (XIV)	0,00	0,00	0,00
(-) Despesas Custeadas com Disponibilidade de Caixa Vinculada aos Restos a Pagar Cancelados (XV)	0,00	0,00	0,00
(=) VALOR APLICADO EM ASPS (XVI) = (XII - XIII - XIV - XV)	25.435.843,23	25.435.843,23	24.459.398,98
Despesa Mínima a ser Aplicada em ASPS (XVII) = (III) x 15% (LC 141/2012)			13.847.275,59
Despesa Mínima a ser Aplicada em ASPS (XVII) = (III) x % (Lei Orgânica Municipal)			N/A
Diferença entre o Valor Aplicado e a Despesa Mínima a ser Aplicada (XVIII) = (XVI (d ou e) - XVII)	11.588.567,64	11.588.567,64	10.612.123,39
Limite não Cumprido (XIX) = (XVIII) (Quando valor for inferior a zero)	0,00	0,00	0,00
PERCENTUAL DA RECEITA DE IMPOSTOS E TRANSFERÊNCIAS CONSTITUCIONAIS E LEGAIS APLICADO EM ASPS (XVI / III)*100 (mínimo de 15% conforme LC n° 141/2012 ou % da Lei Orgânica Municipal)	27,55	27,55	26,49

CONTROLE DO VALOR REFERENTE AO PERCENTUAL MÍNIMO NÃO CUMPRIDO EM EXERCÍCIOS ANTERIORES PARA FINS DE APLICAÇÃO DOS RECURSOS VINCULADOS CONFORME ARTIGOS 25 E 26 DA LC 141/2012	Saldo Inicial (no exercício atual) (h)	Despesas Custeadas no Exercício de Referência			Saldo Final (não aplicado) (I) = (h - (i ou j))
		Empenhadas (i)	Liquidadas (j)	Pagas (k)	
Diferença de limite não cumprido em 2022	0,00	0,00	0,00	0,00	0,00
Diferença de limite não cumprido em 2021	0,00	0,00	0,00	0,00	0,00
Diferença de limite não cumprido em 2020	0,00	0,00	0,00	0,00	0,00
Diferença de limite não cumprido em exercícios anteriores	0,00	0,00	0,00	0,00	0,00
TOTAL DA DIFERENÇA DE LIMITE NÃO CUMPRIDO EM EXERCÍCIOS ANTERIORES (XX)	0,00	0,00	0,00	0,00	0,00

Secretaria Municipal de Saúde

EXERCÍCIO DO EMPENHO ²	Valor Mínimo para aplicação em ASPS (m)	Valor aplicado em ASPS no exercício (n)	Valor aplicado além do limite mínimo (o) = (n - m), se < 0, então (o) = 0	Total inscrito em RP no exercício (p)	RPNP Inscritos Indevidamente no Exercício sem Disponibilidade Financeira q = (XIIId)	Valor inscrito em RP considerado no Limite (r) = (p - (o + q)) se < 0, então (r) = (0)	Total de RP pagos (s)	Total de RP a pagar (t)	Total de RP cancelados ou prescritos (u)	Diferença entre o valor aplicado além do limite e o total de RP cancelados (v) = ((o + q) - u)
Empenhos de 2023	13.847.275,59	25.435.843,23	11.588.567,64	2.183.176,75	1.206.732,50	0,00	0,00	2.183.176,75	0,00	12.795.300,14
Empenhos de 2022	10.266.514,46	20.130.024,63	9.863.510,17	0,00	0,00	0,00	0,00	0,00	0,00	9.863.510,17
Empenhos de 2021	9.337.811,01	21.544.993,93	12.207.182,92	0,00	0,30	0,00	0,00	0,00	0,00	12.207.183,22
Empenhos de 2020	7.358.842,60	10.078.083,32	2.719.240,72	0,00	0,00	0,00	0,00	0,00	0,00	2.719.240,72
Empenhos de 2019	7.528.814,11	10.678.383,90	3.149.569,79	0,00	0,00	0,00	0,00	0,00	0,00	3.149.569,79
Empenhos de 2018	7.183.430,00	7.186.429,15	2.999,15	0,00	0,00	0,00	0,00	0,00	0,00	2.999,15
Empenhos de 2017	6.526.400,69	12.247.120,55	5.720.719,86	0,00	0,00	0,00	0,00	0,00	0,00	5.720.719,86
Empenhos de 2016	6.790.420,89	11.075.187,95	4.284.767,06	0,00	0,00	0,00	0,00	0,00	0,00	4.284.767,06
Empenhos de 2015	5.292.263,82	8.160.667,21	2.868.403,39	0,00	0,00	0,00	0,00	0,00	0,00	2.868.403,39
Empenhos de 2014	4.705.070,48	6.860.124,13	2.155.053,65	0,00	0,00	0,00	0,00	0,00	0,00	2.155.053,65
Empenhos de 2013	5.025.362,82	8.081.380,90	3.056.018,08	0,00	0,00	0,00	0,00	0,00	0,00	3.056.018,08

TOTAL DOS RESTOS A PAGAR CANCELADOS OU PRESCRITOS ATÉ O FINAL DO EXERCÍCIO ATUAL QUE AFETARAM O CUMPRIMENTO DO LIMITE (XXI) (soma dos saldos negativos da coluna "r")	0,00
TOTAL DOS RESTOS A PAGAR CANCELADOS OU PRESCRITOS ATÉ O FINAL DO EXERCÍCIO ANTERIOR QUE AFETARAM O CUMPRIMENTO DO LIMITE (XXII) (valor informado no demonstrativo do exercício anterior)	0,00
TOTAL DOS RESTOS A PAGAR CANCELADOS OU PRESCRITOS NO EXERCÍCIO ATUAL QUE AFETARAM O CUMPRIMENTO DO LIMITE (XXIII) = (XXI - XXII)	0,00

(Artigo 24 § 1º e 2º da LC 141/2012)

CONTROLE DE RESTOS A PAGAR CANCELADOS OU PRESCRITOS CONSIDERADOS PARA FINS DE APLICAÇÃO DA DISPONIBILIDADE DE CAIXA CONFORME ARTIGO 24§ 1º e 2º DA LC 141/2012	Saldo Inicial (w)	Despesas Custeadas no Exercício de Referência			Saldo Final (não aplicado) ¹ (aa) = (w - (x ou y))
		Empenhadas (x)	Liquidadas (y)	Pagas (z)	
Restos a pagar cancelados ou prescritos em 2023 a ser compensados (XXIV)	0,00	0,00	0,00	0,00	0,00
Restos a pagar cancelados ou prescritos em 2022 a ser compensados (XXV)	0,00	0,00	0,00	0,00	0,00
Restos a pagar cancelados ou prescritos em 2021 a ser compensados (XXVI)	0,00	0,00	0,00	0,00	0,00
Restos a pagar cancelados ou prescritos em exercícios anteriores a serem compensados (XXVII)	0,00	0,00	0,00	0,00	0,00
TOTAL DE RESTOS A PAGAR CANCELADOS OU PRESCRITOS A COMPENSAR (XXVIII)	0,00	0,00	0,00	0,00	0,00

RECEITAS ADICIONAIS PARA O FINANCIAMENTO DA SAÚDE NÃO COMPUTADAS NO CÁLCULO DO MÍNIMO	PREVISÃO INICIAL	PREVISÃO ATUALIZADA (a)	RECEITAS REALIZADAS	
			Até o Bimestre (b)	% (b/a) x 100
RECEITAS DE TRANSFERÊNCIAS PARA A SAÚDE (XXIX)	52.143.324,41	52.143.324,41	28.603.707,85	54,86
Provenientes da União	52.143.324,41	52.143.324,41	28.603.707,85	54,86
Provenientes dos Estados	0,00	0,00	0,00	0,00
Provenientes de Outros Municípios	0,00	0,00	0,00	0,00
RECEITA DE OPERAÇÕES DE CRÉDITO INTERNAS E EXTERNAS VINCULADAS A SAÚDE (XXX)	0,00	0,00	0,00	0,00
OUTRAS RECEITAS (XXXI)	0,00	0,00	0,00	0,00
TOTAL RECEITAS ADICIONAIS PARA FINANCIAMENTO DA SAÚDE (XXXII) = (XXIX + XXX + XXXI)	52.143.324,41	52.143.324,41	28.603.707,85	54,86

Secretaria Municipal de Saúde

DESPESAS COM SAÚDE POR SUBFUNÇÕES E CATEGORIA ECONÔMICA NÃO COMPUTADAS NO CÁLCULO DO MÍNIMO	DOTAÇÃO INICIAL	DOTAÇÃO ATUALIZADA (c)	DESPESAS EMPENHADAS		DESPESAS LIQUIDADAS		DESPESAS PAGAS		Inscritas em Restos a Pagar não Processados (g)
			Até o bimestre (d)	% (d/c) x 100	Até o bimestre (e)	% (e/c) x 100	Até o bimestre (f)	% (f/c) x 100	
ATENÇÃO BÁSICA (XXXIII)	37.763.401,19	37.763.401,09	18.508.876,91	49,01	18.474.272,41	48,92	18.434.491,21	48,82	34.604,50
Despesas Correntes	36.204.190,95	36.204.190,85	17.949.556,75	49,58	17.914.952,25	49,48	17.876.047,05	49,38	34.604,50
Despesas de Capital	1.559.210,24	1.559.210,24	559.320,16	35,87	559.320,16	35,87	558.444,16	35,82	0,00
ASSISTÊNCIA HOSPITALAR E AMBULATORIAL (XXXIV)	27.672.640,81	27.672.640,81	8.921.311,15	32,24	8.415.974,20	30,41	8.384.429,38	30,30	505.336,95
Despesas Correntes	24.871.813,75	24.871.813,75	8.607.255,32	34,61	8.133.628,37	32,70	8.102.083,55	32,58	473.626,95
Despesas de Capital	2.800.827,06	2.800.827,06	314.055,83	11,21	282.345,83	10,08	282.345,83	10,08	31.710,00
SUPOORTE PROFILÁTICO E TERAPÊUTICO (XXXV)	1.755.020,46	1.755.020,46	292.789,12	16,68	292.789,12	16,68	292.789,12	16,68	0,00
Despesas Correntes	1.755.020,46	1.755.020,46	292.789,12	16,68	292.789,12	16,68	292.789,12	16,68	0,00
Despesas de Capital	0,00	0,00	0,00	0,00	0,00	0,00	0,00	0,00	0,00
VIGILÂNCIA SANITÁRIA (XXXVI)	238.119,90	238.119,90	4.250,00	1,78	4.250,00	1,78	4.250,00	1,78	0,00
Despesas Correntes	207.119,90	207.119,90	4.250,00	2,05	4.250,00	2,05	4.250,00	2,05	0,00
Despesas de Capital	31.000,00	31.000,00	0,00	0,00	0,00	0,00	0,00	0,00	0,00
VIGILÂNCIA EPIDEMIOLÓGICA (XXXVII)	1.943.603,41	1.943.603,41	810.909,90	41,72	810.909,90	41,72	810.909,90	41,72	0,00
Despesas Correntes	1.766.704,89	1.766.704,89	810.909,90	45,90	810.909,90	45,90	810.909,90	45,90	0,00
Despesas de Capital	176.898,52	176.898,52	0,00	0,00	0,00	0,00	0,00	0,00	0,00
ALIMENTAÇÃO E NUTRIÇÃO (XXXVIII)	110.000,00	110.000,00	0,00	0,00	0,00	0,00	0,00	0,00	0,00
Despesas Correntes	110.000,00	110.000,00	0,00	0,00	0,00	0,00	0,00	0,00	0,00
Despesas de Capital	0,00	0,00	0,00	0,00	0,00	0,00	0,00	0,00	0,00
OUTRAS SUBFUNÇÕES (XXXIX)	0,00	0,00	0,00	0,00	0,00	0,00	0,00	0,00	0,00
Despesas Correntes	0,00	0,00	0,00	0,00	0,00	0,00	0,00	0,00	0,00
Despesas de Capital	0,00	0,00	0,00	0,00	0,00	0,00	0,00	0,00	0,00
TOTAL DAS DESPESAS NÃO COMPUTADAS NO CÁLCULO DO MÍNIMO (XL) = (XXXIII + XXXIV + XXXV + XXXVI + XXXVII + XXXVIII + XXXIX)	69.482.785,77	69.482.785,67	28.538.137,08	41,07	27.998.195,63	40,30	27.926.869,61	40,19	539.941,45

DESPESAS TOTAIS COM SAÚDE EXECUTADAS COM COM RECURSOS PRÓPRIOS E COM RECURSOS TRANSFERIDOS DE OUTROS ENTES	DOTAÇÃO INICIAL	DOTAÇÃO ATUALIZADA (c)	DESPESAS EMPENHADAS		DESPESAS LIQUIDADAS		DESPESAS PAGAS		Inscritas em Restos a Pagar não Processados (g)
			Até o bimestre (d)	% (d/c) x 100	Até o bimestre (e)	% (e/c) x 100	Até o bimestre (f)	% (f/c) x 100	
ATENÇÃO BÁSICA (XLI) = (IV + XXXIII)	42.347.386,00	42.347.385,90	21.794.709,02	51,47	21.745.983,74	51,35	21.655.589,74	51,14	48.725,28
ASSISTÊNCIA HOSPITALAR E AMBULATORIAL (XLII) = (V + XXXIV)	44.642.206,70	44.642.206,70	17.716.759,56	39,69	17.088.344,38	38,28	16.605.558,74	37,20	628.415,18
SUPOORTE PROFILÁTICO E TERAPÊUTICO (XLIII) = (VI + XXXV)	3.979.939,85	3.979.939,85	2.257.856,32	56,73	2.220.591,52	55,79	2.024.502,37	50,87	37.264,80
VIGILÂNCIA SANITÁRIA (XLIV) = (VII + XXXVI)	242.411,90	242.411,90	7.162,79	2,95	7.162,79	2,95	7.162,79	2,95	0,00
VIGILÂNCIA EPIDEMIOLÓGICA (XLV) = (VIII + XXXVII)	3.198.814,52	3.198.814,52	1.455.021,64	45,49	1.455.021,64	45,49	1.453.988,91	45,45	0,00
ALIMENTAÇÃO E NUTRIÇÃO (XLVI) = (IX + XXXVIII)	110.000,00	110.000,00	0,00	0,00	0,00	0,00	0,00	0,00	0,00
OUTRAS SUBFUNÇÕES (XLVII) = (X + XXXIX)	14.463.724,11	14.463.724,11	11.949.203,48	82,61	10.916.934,79	75,48	10.639.466,04	73,56	1.032.268,69
TOTAL DAS DESPESAS COM SAÚDE (XLVIII) = (XI + XL)	108.984.483,08	108.984.482,98	55.180.712,81	50,63	53.434.038,86	49,03	52.386.268,59	48,07	1.746.673,95
(-) Despesas da Fonte: Transferências da União - inciso I do art. 5º da Lei Complementar 173/2020	68.412.504,49	68.412.504,39	28.255.791,25	41,30	27.715.849,80	40,51	27.644.523,78	40,41	539.941,45
TOTAL DAS DESPESAS EXECUTADAS COM RECURSOS PRÓPRIOS (XLIX)	40.571.978,59	40.571.978,59	26.924.921,56	66,36	25.718.189,06	63,39	24.741.744,81	60,98	1.206.732,50

FONTE: SIOPS, Alagoas30/01/24 15:40:15

Análises e Considerações

Considerando as receitas preconizadas por meio da Lei Complementar N° 141 de 2012, o município de Teotônio Vilela arrecadou, no ano de 2023, um montante na ordem de **R\$ 92.315.170,61** (noventa e dois milhões trezentos e quinze mil cento e setenta reais e sessenta e um centavos), considerando as receitas advindas de impostos mais transferências constitucionais, o qual representou 116,73% das receitas previstas para o mesmo ano, a saber, **R\$ 79.083.367,78** (setenta e nove milhões oitenta e três mil trezentos e sessenta e sete reais e setenta e oito centavos).

É importante salientar que, estes valores são utilizados para o financiamento de todas as políticas públicas no território de Teotônio Vilela e servem de referência para o cálculo da aplicabilidade mínima de recursos financeiros em Ações e Serviços Públicos de Saúde - ASPS (15%). A princípio, a arrecadação apresentou um comportamento maior do que o previsto, o que ajudou na execução das ações planejadas.

Observando os dados pela ótica da despesa e, considerando apenas a função saúde, a dotação inicial advinda de recursos próprios, que se deu na ordem de **R\$ 39.501.697,31** (trinta e nove milhões quinhentos e um mil seiscentos e noventa e sete reais e trinta e um centavos), permaneceu atualizada com o mesmo valor durante o ano. Considerando o primeiro estágio da despesa pública, no mesmo período foram empenhados R\$ 26.642.575,73 (vinte e seis milhões seiscentos e quarenta e dois mil quinhentos e setenta e cinco reais e setenta e três centavos), o qual representa **67,45%** da dotação atualizada. Para o cálculo da aplicabilidade mínima de recursos em ASPS, realizamos a seguinte operação matemática: despesa líquida / receita realizada x 100 = percentual aplicado, ou seja, R\$ 25.435.843,23 / R\$ 92.315.170,61 x 100 = **27,55%**. Evidentemente os indicadores financeiros precisam ser confrontados com os indicadores sanitários e epidemiológicos.

Além das receitas oriundas do tesouro municipal, outras receitas são aplicadas em despesas com ASPS, contudo, não aparecem nos cálculos anteriores por não serem contabilizadas para o compute do mínimo, respeitadas as prerrogativas da LC N° 141/2012. De acordo com as informações contábeis, durante o ano de 2023 foram realizadas, além das receitas anteriormente citadas, R\$ 28.603.707,85 (vinte e oito milhões seiscentos e três mil setecentos e sete reais e oitenta e cinco centavos) (a). No mesmo período, foram

empenhados R\$ 28.538.137,08 (vinte e oito milhões quinhentos e trinta e oito mil cento e trinta e sete reais e oito centavos) (b).

13. CONSIDERAÇÕES FINAIS

O Relatório Anual de Gestão tem se instituído como um importante instrumento de planejamento da saúde e da garantia da prática social, dando transparência às ações e serviços de saúde. Indicando os principais avanços, melhorias e desafios para a gestão. Em 2023 verifica-se o desenvolvimento de novas iniciativas de saúde com a implantação de novos projetos e constatando-se o fortalecimento dos serviços e ações de saúde já existentes.

O município de Teotônio Vilela realiza uma atenção à saúde de acordo com os princípios do Sistema Único de Saúde (SUS) ficando evidente que as ações de saúde são pautadas na busca pela excelência da assistência à saúde dos vilelenses além de serem realizadas ações de prevenção, promoção e recuperação da saúde. Observa-se que essa consolidação vem sendo identificada ano a ano com o alcance da maioria das metas programadas, com o alcance dos indicadores de saúde pactuados, com a consolidação do desenvolvimento das atividades na atenção primária, na ampliação das especialidades da rede ambulatorial, na qualificação da rede de urgência e emergência, no fortalecimento da assistência farmacêutica e gestão de pessoas.

Destaca-se também o contínuo avanço da contratualização de prestadores de serviço e aperfeiçoamento do fluxo e acesso ambulatorial e de especialidades no município. Salientamos a importância dos canais de comunicação e das formas de participação e controle social no SUS local. Em relação à ouvidoria, ressalta-se a importância da participação da população social nas ações de saúde. Para o pleno desenvolvimento do conjunto desses serviços, o município de Teotônio Vilela realizou uma eficiente gestão orçamentária e financeira.

Concluimos que a gestão municipal vem cumprindo seu compromisso com a saúde dos vilelenses, com ampliação do acesso e garantia da assistência aos serviços de saúde de acordo com o proposto no Plano Municipal de saúde e perfil epidemiológico da população. E por fim, registramos os agradecimentos a todos os funcionários da Secretaria Municipal de Saúde, bem como a participação efetiva do Conselho Municipal de Saúde - CMS que contribuíram para os avanços da gestão da saúde do município de Teotônio Vilela.